

Angebot

WAWI01 KFM
zu WAWI Version 4.1.2-43 vom 02.01.2019

Disclaimer

Die in den Unterlagen enthaltenen Angaben und Daten können ohne vorherige Ankündigung geändert werden. Die in den Beispielen verwendeten Namen von Firmen, Organisationen, Produkten, Domännennamen, Personen, Orten, Ereignissen sowie E-Mail-Adressen sind frei erfunden. Jede Ähnlichkeit mit tatsächlichen Firmen, Organisationen, Produkten, Personen, Orten, Ereignissen, E-Mail-Adressen und Logos ist rein zufällig. Die Benutzer dieser Unterlagen sind verpflichtet, sich an alle anwendbaren Urheberrechtsgesetze zu halten. Unabhängig von der Anwendbarkeit der entsprechenden Urheberrechtsgesetze darf ohne ausdrückliche schriftliche Genehmigung seitens EDV-Hausleitner GmbH kein Teil dieses Dokuments für irgendwelche Zwecke vervielfältigt werden oder in einem Datenempfangssystem gespeichert oder darin eingelesen werden.

Es ist möglich, dass die EDV-Hausleitner GmbH Rechte an Patenten, bzw. angemeldeten Patenten, an Marken, Urheberrechten oder sonstigem geistigen Eigentum besitzt, die sich auf den fachlichen Inhalt des Dokuments beziehen. Das Bereitstellen dieses Dokuments gibt Ihnen jedoch keinen Anspruch auf diese Patente, Marken, Urheberrechte oder auf sonstiges geistiges Eigentum.

Andere in diesem Dokument aufgeführte Produkt- und Firmennamen sind möglicherweise Marken der jeweiligen Eigentümer.

Änderungen und Fehler vorbehalten. Jegliche Haftung aufgrund der Verwendung des Programms wie in diesem Dokument beschrieben, wird seitens EDV-Hausleitner GmbH ausgeschlossen.

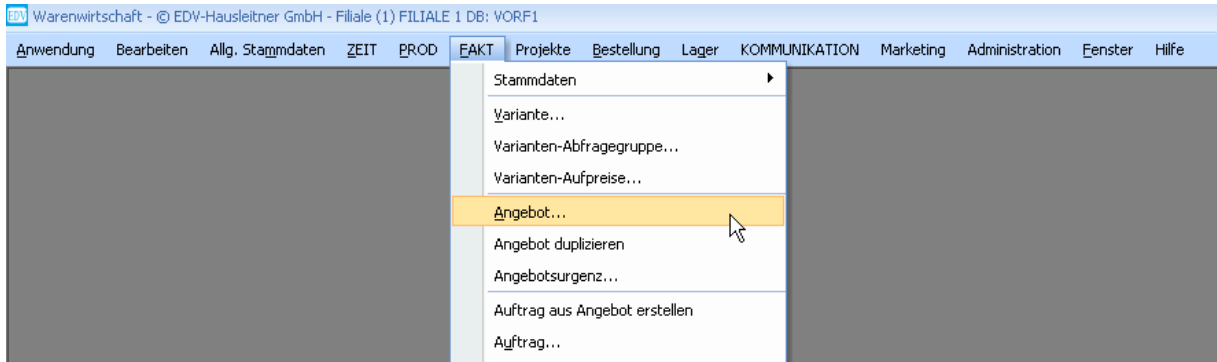
© 2018 EDV-Hausleitner GmbH

INHALTSVERZEICHNIS

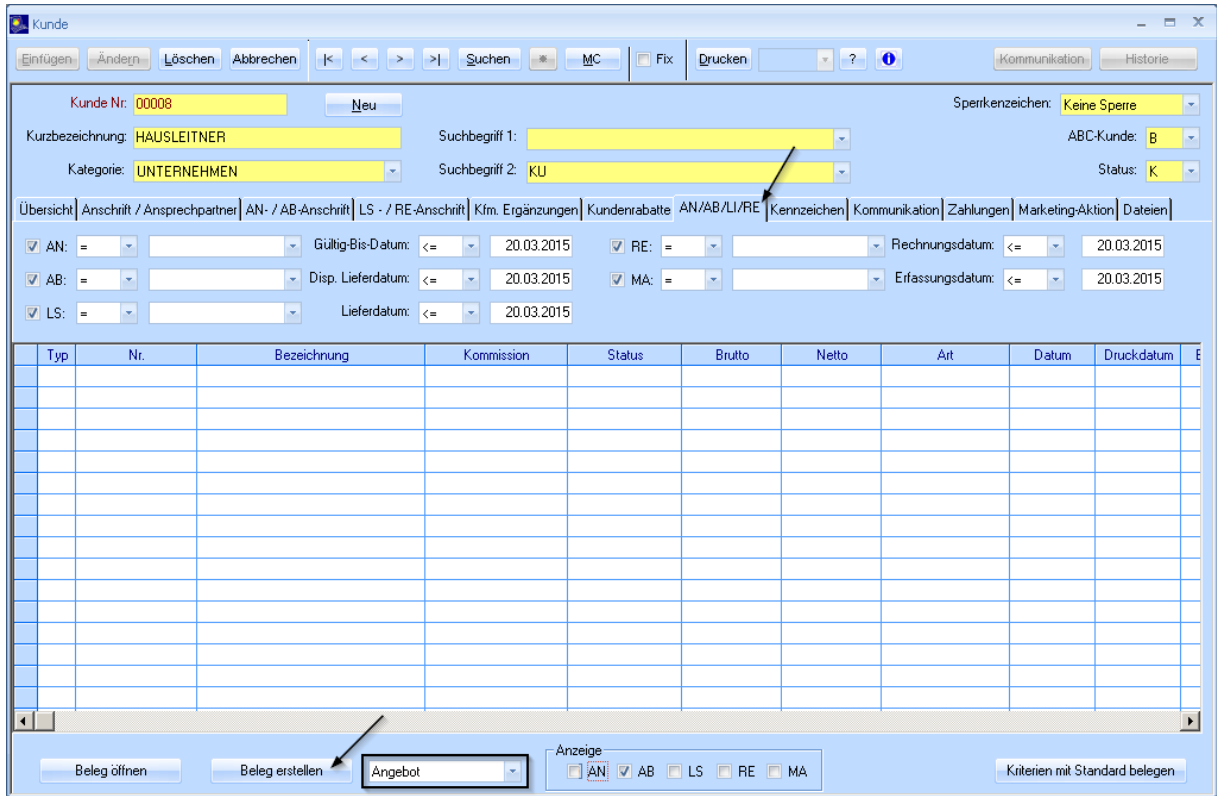
1. DAS ERSTELLEN EINES ANGEBOTS	4
2. REGISTERKARTE ALLGEMEIN	5
3. REGISTERKARTE KFM. DATEN.....	6
4. DAS ERFASSEN VON POSITIONEN	7
4.1 ANGEBOT-POSITION	8
4.2 DIE GRUPPENSUMME.....	9
4.3 DIE TEXTPOSITION.....	10
4.4 DIE LAUFENDE POSITIONSNUMMER	11
4.5 ERSTELLEN EINER SUBPOSITION	12
4.6 DAS ERSTELLEN EINER ALTERNATIVPOSITION	13
4.7 CA.- MENGE	13
4.8 POSITIONS-RABATT	14
4.9 POSITION ODER PREIS WAHLWEISE DRUCKEN	14
4.10 DIE ZWISCHENSUMME.....	15
4.11 GRAFIKEN ZU POSITIONEN HINZUFÜGEN	16
4.12 INTERNE BESCHREIBUNG VON POSITIONEN.....	18
4.13 POSITIONEN DUPLIZIEREN	19
4.14 POSITIONEN AUS AN/AB/LS/RE/BE ÜBERNEHMEN	20
4.15 PREISFINDUNGSLOGIK.....	20
5. FREIE WARENSETS UND SET-POSITIONEN	24
5.1 WARENSET-SUMME VERÄNDERN.....	24
5.2 PREISE VON SET-POSITIONEN VERÄNDERN.....	25
5.2.1 Warenset aktualisieren	25
5.2.2 Warenset neu berechnen.....	25
5.2.3 Setartikel aktualisieren	25
6. DER ANGEBOTSTATUS.....	26
7. DIE ANGEBOTSVORBEMERKUNGEN.....	26
7.1 VORBEMERKUNGEN VOR BESTIMMTEN POSITIONEN.....	29
8. ANGEBOTSKOPFTEXT UND ANGEBOTSFUßTEXT	30
9. ANGEBOT DUPLIZIEREN UND FOLGEANGEBOT.....	31
10. ANGEBOTSURGENZ.....	32

1. Das Erstellen eines Angebots

Klicken Sie in der Menüführung **FAKT** auf den Menüpunkt **Angebot....**



Alternativ kann auch im Kundenstamm ein Kunde ausgewählt werden und dann unter **AN/AB/LI/RE** ein Beleg erstellt werden. Wählen Sie dazu im Menü am unteren Bildschirmrand, welchen Beleg Sie erstellen möchten und klicken Sie auf **Beleg erstellen**.



Nun wird ein Angebot für den Kunden erstellt und die Kundendaten müssen nicht mehr eingetragen werden.



2. Registerkarte Allgemein

Wenn Sie keinen Beleg für einen Kunden erstellt haben, sondern die leere Angebotsmaske geöffnet haben, klicken Sie auf den Button **Neu** für ein neues Angebot. Die Angebotsnummer wird automatisch aus den Voreinstellungen generiert, wenn Sie das Angebot einfügen.

Gehen Sie auf das Feld **Kunde-Nr.** und suchen Sie sich mittels MatchCode (**F3**) Ihren Kunden, dann erfassen Sie in dem Feld **Bezeichnung** Ihre Angebotsbezeichnung. Im Feld **Art-Nr.** wird ausgewählt um welche Art von Angebot es sich handelt. Wählen Sie mittels MatchCode (**F3**) eine Angebotsart aus.

Ergänzen Sie bitte weitere Felder nach der Beispielvorgabe, bzw. ändern Sie die vorgeschlagenen Daten: Erfasser, Berater, Planer, Versandart, etc.

Das Wiedervorlage-Datum dient dazu, Sie an ein Angebot zu erinnern, z.B. wenn es kurz davor ist abzulaufen. Tragen Sie im Feld **Wiedervorlage-Datum** das gewünschte Datum ein (siehe Punkt 10 auf Seite 32).

Wird der Kenner **Bruttoformular** gesetzt, werden die Preise inklusive MwSt. berechnet, ohne wird die MwSt. nicht bei den Positionen und erst bei der Endsumme ausgewiesen.

Bestätigen Sie mit der Schaltfläche **Einfügen**.

3. Registerkarte Kfm. Daten

Hier können Sie eine andere Währung, oder Zahlungskondition lt. MatchCode (F3) auswählen, oder Rabatte vergeben. Sie können drei prozentuelle Rabatte und einen Absolutrabatt vergeben. Geben Sie im linken Feld die Bezeichnung und im rechten Feld den Prozentsatz bzw. den absoluten Betrag ein.

Angebot - Kopfdaten

Einfügen | Ändern | Löschen | Abbrechen | Suchen | MC | Fix | Drucken | PreisM | ? |

Angebots-Nr: NEUE NUMMER Bezeichnung: Hausleitner Küche Titel: Angebot

Art-Nr: 300 OBJEKT Status: In Arbeit

Kunde-Nr: 00008 Markus Hausleitner - 4020 LINZ Bruttoformular Erledigt:

Übersicht | Allgemein | Adresse | **Kfm. Daten** | Positionen | Vorbem./Var. | Texte 1 | Texte 2 | Kennzeichen | Aufträge Erfassungsdatum: 20.03.2015

Preisliste: Listenpreis

Währung-Nr: 1 Euro Valuta: 20.03.15

Zahl-Kondition: 2 innerhalb von 30 Tagen abz. 5% Skonto, 60 Tage NETTO

Übersicht

Rabatt 1:	<input type="text"/>	<input type="text"/>	%
Rabatt 2:	<input type="text"/>	<input type="text"/>	%
Rabatt 3:	<input type="text"/>	<input type="text"/>	%
Absolut Rabatt:	<input type="text"/>	<input type="text"/>	<input checked="" type="checkbox"/> Bruttorabatt

Standard:

Punktepreisliste 2:

Punktepreisliste 3:

Punktepreisliste 4:

Netto

Preis lt. Preisliste: EUR

- Positionsrabatte:

- Kopfrabatte:

= Nettobetrag:

+Mwst: 0,00

Brutto

Bruttobetrag:

Kopf-Skonto 1: 0,00

Betrag geplant: 0,00

19.05.2015 Skontodatum 1

19.04.2015 Skontodatum 2

4. Das Erfassen von Positionen

Angebot - Kopfdaten

Einfügen | Ändern | Löschen | Abbrechen | Suchen | MC | Fix | Drucken | PreisM | ? |

Angebots-Nr: AN14003 | Bezeichnung: Hausleitner Küche | Titel: Angebot

Art-Nr: 300 | OBJEKT | Status: In Arbeit

Kunde-Nr: 00008 | Markus Hausleitner - 4020 LINZ | Bruttoformular | Erledigt: | Erfassungsdatum: 20.03.2015

Übersicht | Allgemein | Adresse | Kfm. Daten | **Positionen** | Verbem./Var. | Texte 1 | Texte 2 | Kennzeichen | Aufträge

LfdNr	Set Nr.	Art	Set	H Pos	S Pos	Alt	Artikel-Nr. Text	Bezeichnung	Menge	Einheit	ca.	LP Brutto	LP Netto	EK1	Rabatt	Gesamt Brutto	Gesamt Netto	Pos Druck	Erl. Ber.	Preis Druck	Set Me	Si Pr
10	0	A	N	1	0		X1000040	KÜCHE Corian APL	1,00			5.000,00	4.166,67		0	5.000,00	4.166,67	<input checked="" type="checkbox"/>	<input checked="" type="checkbox"/>	<input checked="" type="checkbox"/>	<input type="checkbox"/>	<input type="checkbox"/>

Neue Zeile einfügen (F2) | Markierte Zeilen löschen | Details (F5) | Pos. duplizieren (F6) | Position übernehmen | AS-Modus

- Wechseln Sie zur Registerkarte **Positionen**.
- Drücken Sie **F2**, oder klicken Sie in der unteren Menüleiste auf die Schaltfläche **Neue Zeile einfügen**.
- Wählen Sie im Feld **Artikel-Nr. Text** mittels MatchCode (**F3**) einen Artikel.
- Wenn beim Artikel kein Lieferant hinterlegt ist, werden Sie aufgefordert einen Lieferanten für den gewählten Artikel auszuwählen. Suchen Sie einen Lieferanten mittels MatchCode (**F3**) und bestätigen Sie mit **Übernehmen**.

Lieferant ändern...

Artikel-Nr: 24070 | Zubehör (Kleber, etc)

Lieferant-Nr: 300001 | Unternehmen -

Lieferant-Nr: 300005 | Haberkom GmbH/Wolfurt-Bahnhof Postfach

Modell-Nr: |

Match Code (F3) | Übernehmen

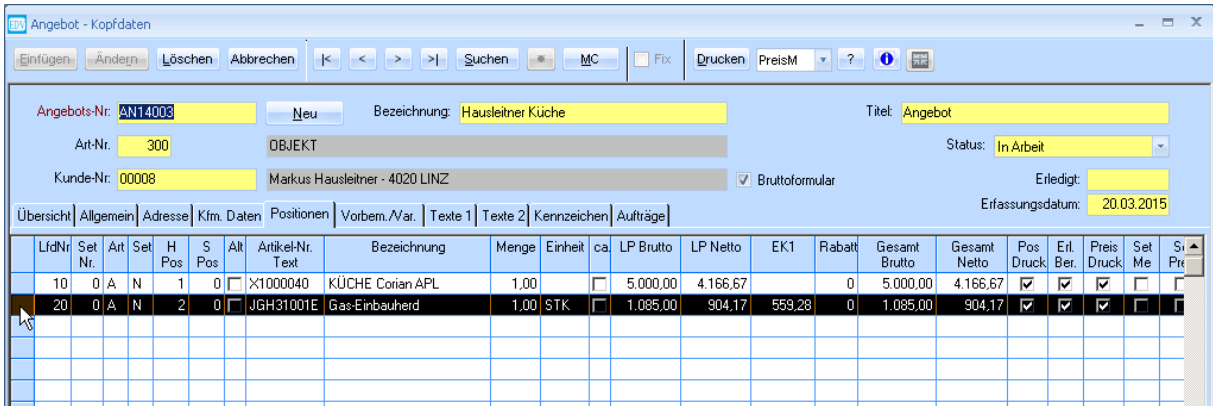
NUM

- Geben Sie den Nettopreis Ihrer Ware im Feld **LP-Netto** ein. Wahlweise auch den Bruttopreis im entsprechenden Feld. Dieser Schritt ist nicht notwendig, wenn beim gewählten Lieferanten bereits ein Preis für den gewählten Artikel hinterlegt ist. Der Preis wird automatisch ausgefüllt.
- Bestätigen Sie Ihre Eingabe mit der Schaltfläche **Ändern**.

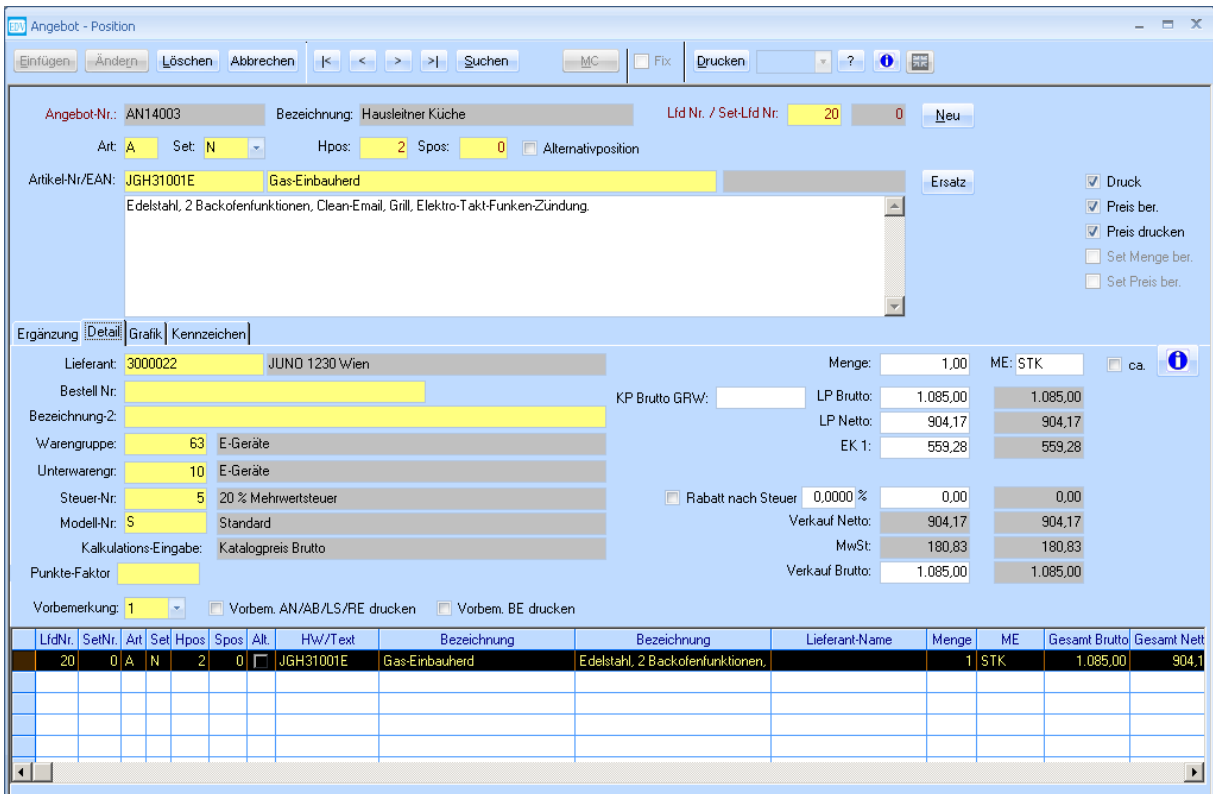
Sie können nicht nur Artikel, sondern auch Textpositionen, Gruppen- und Zwischensummen erfassen. Tragen Sie in der Spalte **Art** den jeweiligen Buchstaben ein:
Artikel / **T**ext / **G**ruppensumme / **Z**wischensumme

4.1 Angebot-Position

Sie können eine Position mit Doppelklick auf das Feld auf der linken Seite der gewünschten Zeile öffnen.



Das Fenster **Angebot-Position** öffnet sich.



Hier finden Sie alle Informationen zu einer Position, sollten Sie etwas benötigen, das nicht in der Positionstabelle im Angebot angezeigt wird. **Bitte beachten Sie, dass viele Felder, wie z.B. die Beschreibung, mittels Spaltendefinition in der Positionstabelle im Angebot angezeigt werden können.**

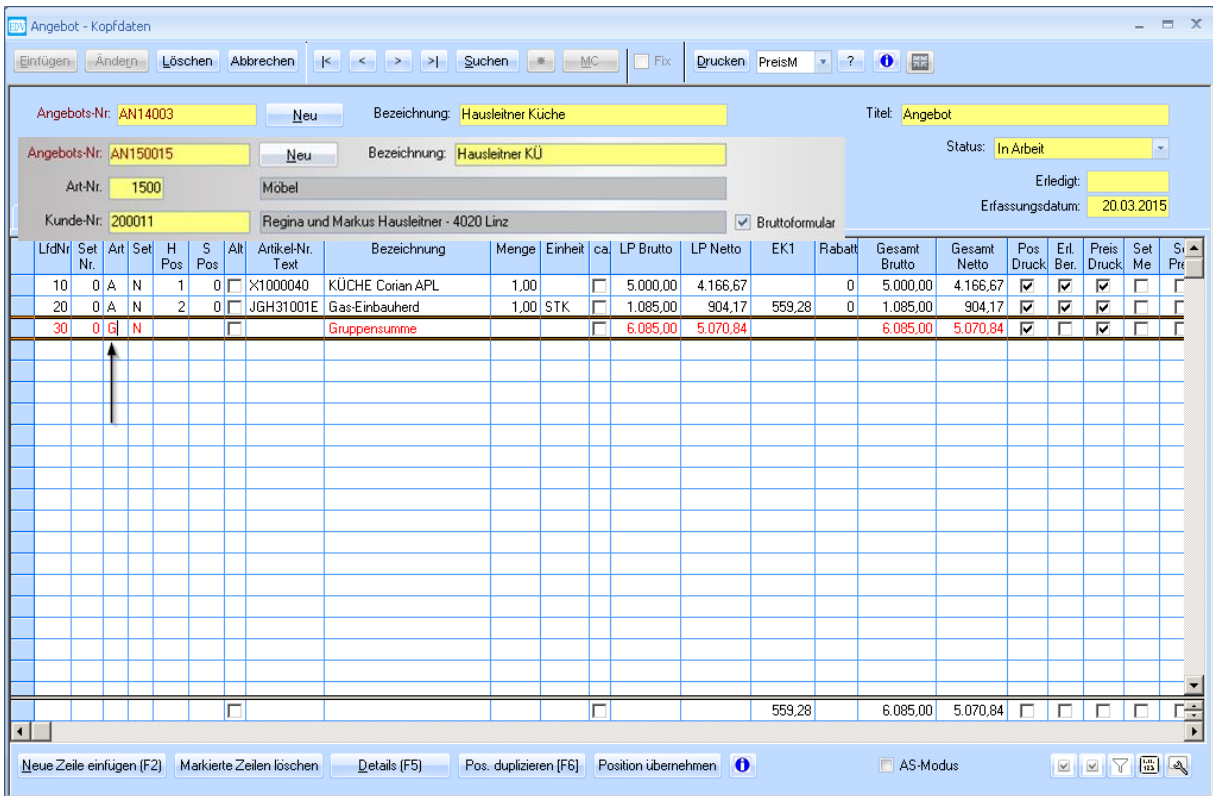
Speichern Sie Ihre Änderungen mit **Ändern**. Schließen Sie dieses Fenster, um zu ihrem Angebot zurückzukehren.

4.2 Die Gruppensumme

Die Gruppensumme ist sinnvoll, um innerhalb eines Angebotes verschiedene Angebotsbereiche zu summieren.

Z.B. Gruppensumme Küche und Gruppensumme Essbereich.

- a) Erfassen sie eine weitere Position.
- b) Fügen Sie erneut eine Zeile mit **F2** an und schreiben Sie in der dritten Spalte **Art** statt dem Buchstaben **A**, ein **G** für Gruppensumme.
- c) Bestätigen Sie Ihre Eingabe mit **Ändern**.
- d) Die Gruppensumme berechnet immer die Summe der Positionen bis zur vorherigen Gruppensumme.



Im Feld **Bezeichnung** können Sie den Text beliebig verändern, oder ergänzen.

4.3 Die Textposition

Die Textposition erlaubt Ihnen eine ausführliche Beschreibung, ohne dass eine Positionsnummer oder ein Preis gedruckt wird. Der Vorteil ist, dass Sie Angebote ausführlich, unter Verwendung von Textbausteinen, erstellen können.

- Fügen Sie mit **F2** eine Zeile ein
- Geben Sie in der Spalte **Art** ein **T** für Text ein und erfassen Sie im Feld **Bezeichnung** Ihre Küchenbeschreibung.
- Bestätigen Sie mit **Ändern**.

Angebot - Kopfdaten

Einfügen Ändern Löschen Abbrechen Suchen * MC Fix Drucken PreisM ?

Angebots-Nr: AN14003 Bezeichnung: Hausleitner Küche Titel: Angebot

Art-Nr: 300 OBJEKT Status: In Arbeit

Kunde-Nr: 00008 Markus Hausleitner - 4020 LINZ Bruttoformular Erledigt:

Erfassungsdatum: 20.03.2015

Übersicht Allgemein Adresse Kfm. Daten Positionen Vorbem./Var. Texte 1 Texte 2 Kennzeichen Aufträge

LfdNr	Set Nr.	Art	Set H Pos	S Pos	Alt	Artikel-Nr. Text	Bezeichnung	Menge	Einheit	ca.	LP Brutto	LP Netto	EK1	Rabatt	Gesamt Brutto	Gesamt Netto	Pos Druck	Er. Ber.	Preis Druck	Set Me	Si
10	0	A	N	1	0	X1000040	KÜCHE Corian APL	1,00			5.000,00	4.166,67		0	5.000,00	4.166,67	<input checked="" type="checkbox"/>	<input checked="" type="checkbox"/>	<input checked="" type="checkbox"/>	<input type="checkbox"/>	<input type="checkbox"/>
20	0	A	N	2	0	JGH31001E	Gas-Einbauherd	1,00	STK		1.085,00	904,17	559,28	0	1.085,00	904,17	<input checked="" type="checkbox"/>	<input checked="" type="checkbox"/>	<input checked="" type="checkbox"/>	<input type="checkbox"/>	<input type="checkbox"/>
30	0	G	N				Gruppensumme				6.085,00	5.070,84			6.085,00	5.070,84	<input checked="" type="checkbox"/>	<input type="checkbox"/>	<input checked="" type="checkbox"/>	<input type="checkbox"/>	<input type="checkbox"/>
40	0	T	N				Küche laut Plan incl. Einbau!										<input checked="" type="checkbox"/>	<input type="checkbox"/>	<input checked="" type="checkbox"/>	<input type="checkbox"/>	<input type="checkbox"/>

4.4 Die laufende Positionsnummer

Die laufende Nummer wird vom System automatisch generiert und nicht gedruckt.
 Mit Änderung der Positionsnummer können Sie die Reihenfolge der Positionen verändern, oder nachträglich eine Position einfügen.

- a) Ändern Sie die laufende Nummer Ihrer Textposition von **40** auf **5**.
- b) Bestätigen Sie die Eingabe mit **Ändern**.

LfdNr	Set Nr.	Art	Set	H Pos	S Pos	Alt	Artikel-Nr. Text	Bezeichnung	Menge	Einheit	ca.	LP Brutto	LP Netto	EK1	Rabatt	Gesamt Brutto	Gesamt Netto	Pos Druck	Erl. Ber.	Preis Druck	Set Me	S. Pr
10	0	A	N	1	0		X1000040	KÜCHE Corian APL	1,00			5.000,00	4.166,67		0	5.000,00	4.166,67	<input checked="" type="checkbox"/>	<input checked="" type="checkbox"/>	<input checked="" type="checkbox"/>	<input type="checkbox"/>	<input type="checkbox"/>
20	0	A	N	2	0		JGH31001E	Gas-Einbaueherd	1,00	STK		1.085,00	904,17	559,28	0	1.085,00	904,17	<input checked="" type="checkbox"/>	<input checked="" type="checkbox"/>	<input checked="" type="checkbox"/>	<input type="checkbox"/>	<input type="checkbox"/>
30	0	G	N					Gruppensumme				6.085,00	5.070,84			6.085,00	5.070,84	<input checked="" type="checkbox"/>	<input type="checkbox"/>	<input checked="" type="checkbox"/>	<input type="checkbox"/>	<input type="checkbox"/>
40	0	T	N				T	Küche laut Plan incl. Einbau										<input checked="" type="checkbox"/>	<input type="checkbox"/>	<input checked="" type="checkbox"/>	<input type="checkbox"/>	<input type="checkbox"/>

- c) Ihre Textposition wurde neu gereiht.

LfdNr	Set Nr.	Art	Set	H Pos	S Pos	Alt	Artikel-Nr. Text	Bezeichnung	Menge	Einheit	ca.	LP Brutto	LP Netto	EK1	Rabatt	Gesamt Brutto	Gesamt Netto	Pos Druck	Erl. Ber.	Preis Druck	Set Me	S. Pr
5	0	T	N				T	Küche laut Plan incl. Einbau										<input checked="" type="checkbox"/>	<input type="checkbox"/>	<input checked="" type="checkbox"/>	<input type="checkbox"/>	<input type="checkbox"/>
10	0	A	N	1	0		X1000040	KÜCHE Corian APL	1,00			5.000,00	4.166,67		0	5.000,00	4.166,67	<input checked="" type="checkbox"/>	<input checked="" type="checkbox"/>	<input checked="" type="checkbox"/>	<input type="checkbox"/>	<input type="checkbox"/>
20	0	A	N	2	0		JGH31001E	Gas-Einbaueherd	1,00	STK		1.085,00	904,17	559,28	0	1.085,00	904,17	<input checked="" type="checkbox"/>	<input checked="" type="checkbox"/>	<input checked="" type="checkbox"/>	<input type="checkbox"/>	<input type="checkbox"/>
30	0	G	N					Gruppensumme				6.085,00	5.070,84			6.085,00	5.070,84	<input checked="" type="checkbox"/>	<input type="checkbox"/>	<input checked="" type="checkbox"/>	<input type="checkbox"/>	<input type="checkbox"/>

4.5 Erstellen einer Subposition

- a) Verändern Sie die automatische Nummerierung der Spalte **S Pos**, indem Sie die **0** mit einer **1** überschreiben. So haben Sie die Subposition **3.1.** angelegt.
- b) Fahren Sie fort mit **3.2.**, **3.3.**, etc.

LfdNr	Set Nr.	Art	Set	H Pos	S Pos	Alt	Artikel-Nr.	Text	Bezeichnung	Menge	Einheit	ca.	LP Brutto	LP Netto	EK1	Rabatt	Gesamt Brutto	Gesamt Netto	Pos Druck	Erl. Ber.	Preis Druck	Set Me	Si
5	0	T	N		0				Küche laut Plan incl. Einbau														
10	0	A	N	1	0		X1000040		KÜCHE Corian APL	1,00			5.000,00	4.166,67			5.000,00	4.166,67					
20	0	A	N	2	0		JGH31001E		Gas-Einbauherd	1,00	STK		1.085,00	904,17	559,28	0	1.085,00	904,17					
30	0	G	N						Gruppensumme				6.085,00	5.070,84			6.085,00	5.070,84					
40	0	A	N	3	1		ARZT01		Schrank	1,00	STK		889,00	740,83	0,00	0	889,00	740,83					
50	0	A	N	3	2		120026		club chair	1,00			6.200,00	5.166,67	3.410,00	0	6.200,00	5.166,67					
60	0	A	N	3	3		6310		E-Geräte	1,00	STK		1.366,00	1.138,33	683,00	0	1.366,00	1.138,33					

Um die Nummerierung der Positionen neu berechnen zu lassen (z.B. nachdem die laufende Nummer einer Position geändert wurde), klicken Sie rechts unten auf den Button **Hauptposition neu nummerieren**.

LfdNr	Set Nr.	Art	Set	H Pos	S Pos	Alt	Artikel-Nr.	Text	Bezeichnung	Menge	Einheit	ca.	LP Brutto	LP Netto	EK1	Rabatt	Gesamt Brutto	Gesamt Netto	Pos Druck	Erl. Ber.	Preis Druck	Set Me	Si
5	0	T	N		0				Küche laut Plan incl. Einbau														
10	0	A	N	1	0		X1000040		KÜCHE Corian APL	1,00			5.000,00	4.166,67			5.000,00	4.166,67					
20	0	A	N	2	0		JGH31001E		Gas-Einbauherd	1,00	STK		1.085,00	904,17	559,28	0	1.085,00	904,17					
30	0	G	N						Gruppensumme				6.085,00	5.070,84			6.085,00	5.070,84					
40	0	A	N	3	1		ARZT01		Schrank	1,00	STK		889,00	740,83	0,00	0	889,00	740,83					
50	0	A	N	3	2		120026		club chair	1,00			6.200,00	5.166,67	3.410,00	0	6.200,00	5.166,67					
60	0	A	N	3	3		6310		E-Geräte	1,00	STK		1.366,00	1.138,33	683,00	0	1.366,00	1.138,33					

4.6 Das Erstellen einer Alternativposition

Wenn Sie eine Alternativposition einfügen wollen, setzen Sie den Kenner für die gewünschte Position in der Spalte **Alt**. Die Position ist auf dem Angebot eindeutig als Alternative zu erkennen und der Preis wird nicht zur Endsumme gerechnet.

LfdNr	Set Nr.	Art	Set	H Pos	S Pos	Alt	Artikel-Nr. Text	Bezeichnung	Menge	Einheit	ca.	LP Brutto	LP Netto	EK1	Rabatt	Gesamt Brutto	Gesamt Netto	Pos Druck	Erl. Ber.	Preis Druck	Set Me	S. Pri
5	0	T	N			<input checked="" type="checkbox"/>		Küche laut Plan incl. Einbau										<input checked="" type="checkbox"/>	<input checked="" type="checkbox"/>	<input checked="" type="checkbox"/>	<input checked="" type="checkbox"/>	
10	0	A	N	1	0	<input type="checkbox"/>	X1000040	KÜCHE Corian APL	1,00			5.000,00	4.166,67			5.000,00	4.166,67	<input checked="" type="checkbox"/>	<input checked="" type="checkbox"/>	<input checked="" type="checkbox"/>	<input checked="" type="checkbox"/>	
20	0	A	N	2	0	<input type="checkbox"/>	JGH31001E	Gas-Einbauherd	1,00	STK		1.085,00	904,17	559,28	0	1.085,00	904,17	<input checked="" type="checkbox"/>	<input checked="" type="checkbox"/>	<input checked="" type="checkbox"/>	<input checked="" type="checkbox"/>	
30	0	G	N			<input type="checkbox"/>		Gruppensumme				6.085,00	5.070,84			6.085,00	5.070,84	<input checked="" type="checkbox"/>	<input checked="" type="checkbox"/>	<input checked="" type="checkbox"/>	<input checked="" type="checkbox"/>	
40	0	A	N	3	1	<input type="checkbox"/>	ARZT01	Schrank	1,00	STK		889,00	740,83	0,00	0	889,00	740,83	<input checked="" type="checkbox"/>	<input checked="" type="checkbox"/>	<input checked="" type="checkbox"/>	<input checked="" type="checkbox"/>	
50	0	A	N	3	2	<input type="checkbox"/>	120026	club chair	1,00			6.200,00	5.166,67	3.410,00	0	6.200,00	5.166,67	<input checked="" type="checkbox"/>	<input checked="" type="checkbox"/>	<input checked="" type="checkbox"/>	<input checked="" type="checkbox"/>	
60	0	A	N	3	3	<input type="checkbox"/>	6310	E-Geräte	1,00	STK		1.366,00	1.138,33	683,00	0	1.366,00	1.138,33	<input checked="" type="checkbox"/>	<input checked="" type="checkbox"/>	<input checked="" type="checkbox"/>	<input checked="" type="checkbox"/>	

4.7 Ca.- Menge

LfdNr	Set Nr.	Art	Set	H Pos	S Pos	Alt	Artikel-Nr. Text	Bezeichnung	Menge	Einheit	ca.	LP Brutto	LP Netto	EK1	Rabatt	Gesamt Brutto	Gesamt Netto	Pos Druck	Erl. Ber.	Preis Druck	Set Me	S. Pri
5	0	T	N			<input checked="" type="checkbox"/>		Küche laut Plan incl. Einbau			<input checked="" type="checkbox"/>							<input checked="" type="checkbox"/>	<input checked="" type="checkbox"/>	<input checked="" type="checkbox"/>	<input checked="" type="checkbox"/>	
10	0	A	N	1	0	<input type="checkbox"/>	X1000040	KÜCHE Corian APL	1,00			5.000,00	4.166,67			5.000,00	4.166,67	<input checked="" type="checkbox"/>	<input checked="" type="checkbox"/>	<input checked="" type="checkbox"/>	<input checked="" type="checkbox"/>	
20	0	A	N	2	0	<input type="checkbox"/>	JGH31001E	Gas-Einbauherd	1,00	STK		1.085,00	904,17	559,28	0	1.085,00	904,17	<input checked="" type="checkbox"/>	<input checked="" type="checkbox"/>	<input checked="" type="checkbox"/>	<input checked="" type="checkbox"/>	
30	0	G	N			<input type="checkbox"/>		Gruppensumme				6.085,00	5.070,84			6.085,00	5.070,84	<input checked="" type="checkbox"/>	<input checked="" type="checkbox"/>	<input checked="" type="checkbox"/>	<input checked="" type="checkbox"/>	
40	0	A	N	3	1	<input type="checkbox"/>	ARZT01	Schrank	1,00	STK		889,00	740,83	0,00	0	889,00	740,83	<input checked="" type="checkbox"/>	<input checked="" type="checkbox"/>	<input checked="" type="checkbox"/>	<input checked="" type="checkbox"/>	
50	0	A	N	3	2	<input type="checkbox"/>	120026	club chair	1,00			6.200,00	5.166,67	3.410,00	0	6.200,00	5.166,67	<input checked="" type="checkbox"/>	<input checked="" type="checkbox"/>	<input checked="" type="checkbox"/>	<input checked="" type="checkbox"/>	
60	0	A	N	3	3	<input type="checkbox"/>	6310	E-Geräte	1,00	STK		1.366,00	1.138,33	683,00	0	1.366,00	1.138,33	<input checked="" type="checkbox"/>	<input checked="" type="checkbox"/>	<input checked="" type="checkbox"/>	<input checked="" type="checkbox"/>	

Wird der Kenner **Ca.** gesetzt, wird im Ausdruck angeführt, dass es sich um eine **Ca.-Menge** handelt. z.B. „Parkettboden ca. 20 m², wird nach tatsächlichem Aufwand verrechnet“
 Hier empfiehlt es sich auszuwählen, dass der Erlös nicht zur Endsumme gezählt wird, da der Kunde davon ausgehen kann, dass es sich bereits um die fixe Endsumme handelt. Werden mehr Quadratmeter Boden benötigt, könnte der Kunde darauf bestehen, nicht mehr als die Endsumme des Angebots zu bezahlen.

4.8 Positionsrabatt

LfdNr	Set Nr.	Art	Set	H Pos	S Pos	Alt	Artikel-Nr.	Text	Bezeichnung	Menge	Einheit	ca.	LP Brutto	LP Netto	EK1	Rabatt	Gesamt Brutto	Gesamt Netto	Pos Druck	Erl. Ber.	Preis Druck	Set Me	Si Pr
5	0	T	N						Küche laut Plan incl. Einbau										<input checked="" type="checkbox"/>	<input type="checkbox"/>	<input checked="" type="checkbox"/>	<input type="checkbox"/>	<input type="checkbox"/>
10	0	A	N	1	0		X1000040		KÜCHE Corian APL	1,00			5.000,00	4.166,67			5.000,00	4.166,67	<input checked="" type="checkbox"/>	<input checked="" type="checkbox"/>	<input checked="" type="checkbox"/>	<input type="checkbox"/>	<input type="checkbox"/>
20	0	A	N	2	0		JGH31001E		Gas-Einbaueherd	1,00	STK		1.085,00	904,17	559,28	0	1.085,00	904,17	<input checked="" type="checkbox"/>	<input checked="" type="checkbox"/>	<input checked="" type="checkbox"/>	<input type="checkbox"/>	<input type="checkbox"/>
30	0	G	N						Gruppensumme				6.085,00	5.070,84			6.085,00	5.070,84	<input checked="" type="checkbox"/>	<input checked="" type="checkbox"/>	<input checked="" type="checkbox"/>	<input type="checkbox"/>	<input type="checkbox"/>
40	0	A	N	3	1		ARZT01		Schrank	1,00	STK		889,00	740,83	0,00	0	889,00	740,83	<input checked="" type="checkbox"/>	<input checked="" type="checkbox"/>	<input checked="" type="checkbox"/>	<input type="checkbox"/>	<input type="checkbox"/>
50	0	A	N	3	2		120026		club chair	1,00			6.200,00	5.166,67	3.410,00	0	6.200,00	5.166,67	<input checked="" type="checkbox"/>	<input checked="" type="checkbox"/>	<input checked="" type="checkbox"/>	<input type="checkbox"/>	<input type="checkbox"/>
60	0	A	N	3	3		6310		E-Geräte	1,00	STK		1.366,00	1.138,33	683,00	0	1.366,00	1.138,33	<input checked="" type="checkbox"/>	<input checked="" type="checkbox"/>	<input checked="" type="checkbox"/>	<input type="checkbox"/>	<input type="checkbox"/>

Hier vergeben Sie die Rabatte für einzelne Positionen in Prozent.

4.9 Position oder Preis wahlweise drucken

Bei jeder Position können Sie entscheiden, ob sie überhaupt gedruckt werden soll (**Pos Druck**), bzw. ob der Preis der Position mit ausgedruckt werden soll (**Preis Druck**). In der Spalte **Erl Ber.** (Erlös berechnen) kann gewählt werden, ob der Preis der Position in die Endsumme einfließen soll oder nicht (z.B. zu verwenden bei ca.-Positionen, wenn die Summe noch nicht klar ist)
Setzen Sie die entsprechenden Kenner und bestätigen Sie mit **Ändern**.

LfdNr	Set Nr.	Art	Set	H Pos	S Pos	Alt	Artikel-Nr.	Text	Bezeichnung	Menge	Einheit	ca.	LP Brutto	LP Netto	EK1	Rabatt	Gesamt Brutto	Gesamt Netto	Pos Druck	Erl. Ber.	Preis Druck	Set Me	Si Pr
5	0	T	N						Küche laut Plan incl. Einbau										<input checked="" type="checkbox"/>	<input type="checkbox"/>	<input checked="" type="checkbox"/>	<input type="checkbox"/>	<input type="checkbox"/>
10	0	A	N	1	0		X1000040		KÜCHE Corian APL	1,00			5.000,00	4.166,67			5.000,00	4.166,67	<input checked="" type="checkbox"/>	<input checked="" type="checkbox"/>	<input checked="" type="checkbox"/>	<input type="checkbox"/>	<input type="checkbox"/>
20	0	A	N	2	0		JGH31001E		Gas-Einbaueherd	1,00	STK		1.085,00	904,17	559,28	0	1.085,00	904,17	<input checked="" type="checkbox"/>	<input checked="" type="checkbox"/>	<input checked="" type="checkbox"/>	<input type="checkbox"/>	<input type="checkbox"/>
30	0	G	N						Gruppensumme				6.085,00	5.070,84			6.085,00	5.070,84	<input checked="" type="checkbox"/>	<input checked="" type="checkbox"/>	<input checked="" type="checkbox"/>	<input type="checkbox"/>	<input type="checkbox"/>
40	0	A	N	3	1		ARZT01		Schrank	1,00	STK		889,00	740,83	0,00	0	889,00	740,83	<input checked="" type="checkbox"/>	<input checked="" type="checkbox"/>	<input checked="" type="checkbox"/>	<input type="checkbox"/>	<input type="checkbox"/>
50	0	A	N	3	2		120026		club chair	1,00			6.200,00	5.166,67	3.410,00	0	6.200,00	5.166,67	<input checked="" type="checkbox"/>	<input checked="" type="checkbox"/>	<input checked="" type="checkbox"/>	<input type="checkbox"/>	<input type="checkbox"/>
60	0	A	N	3	3		6310		E-Geräte	1,00	STK		1.366,00	1.138,33	683,00	0	1.366,00	1.138,33	<input checked="" type="checkbox"/>	<input checked="" type="checkbox"/>	<input checked="" type="checkbox"/>	<input type="checkbox"/>	<input type="checkbox"/>

Dies kann auch für mehrere Positionen gleichzeitig eingestellt werden. Markieren Sie alle Zeilen die sie bearbeiten möchten und klicken Sie auf **KZ-Druck belegen** (erster Button rechts unten) oder **KZ-Preis-Druck belegen** (zweiter Button).

The screenshot shows the 'Angebot - Kopfdaten' window. At the top, there are fields for 'Angebots-Nr.: AN14003', 'Bezeichnung: Hausleitner Küche', and 'Titel: Angebot'. Below these are 'Art-Nr.: 300', 'Kunde-Nr.: 00008', and 'Status: In Arbeit'. A table of items is displayed with columns: LfdNr, Set Nr., Art, Set, H Pos, S Pos, Alt, Artikel-Nr. Text, Bezeichnung, Menge, Einheit, ca, LP Brutto, LP Netto, EK1, Rabatt, Gesamt Brutto, Gesamt Netto, Pos Druck, Erl. Ber., Preis Druck, Set Me, and Si. The 'Gruppensumme' row (row 30) is highlighted in red. A box highlights the 'Pos Druck', 'Erl. Ber.', and 'Preis Druck' columns for rows 10, 20, 30, 40, 50, and 60. At the bottom right, a box highlights the 'KZ-Druck belegen' button.

4.10 Die Zwischensumme

Die Zwischensumme wird mit **Z** definiert und berechnet immer vom Zwischensummenfeld bis zur ersten Position.

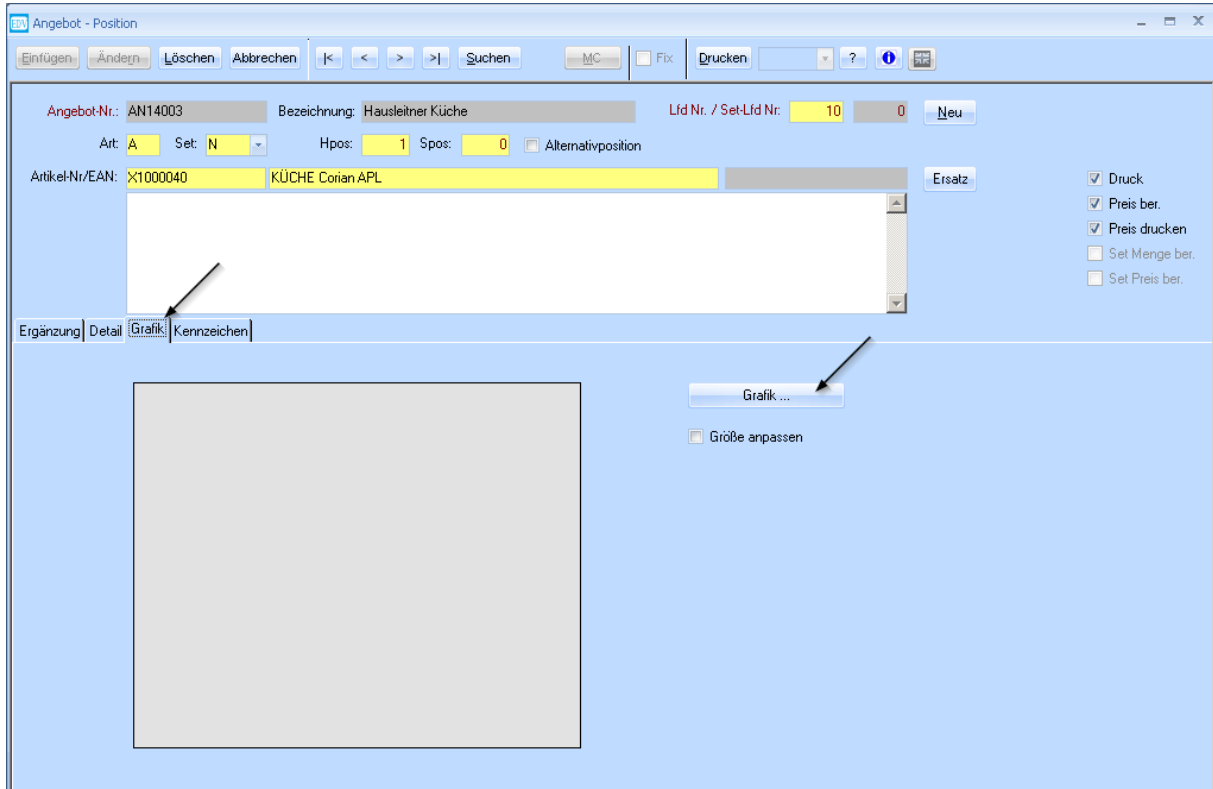
Im Feld Bezeichnung kann wieder ein beliebiger Text eingegeben werden.

This screenshot is similar to the previous one but shows a new row (row 70) added to the table. The 'Bezeichnung' column for row 70 contains 'Zwischensumme'. The 'ca' column contains '14.540,00' and the 'LP Netto' column contains '12.116,67'. The 'Gesamt Brutto' and 'Gesamt Netto' columns also show these values. The 'Pos Druck', 'Erl. Ber.', and 'Preis Druck' columns are checked for this row. An arrow points to the 'Z' in the 'Set Nr.' column of row 70.

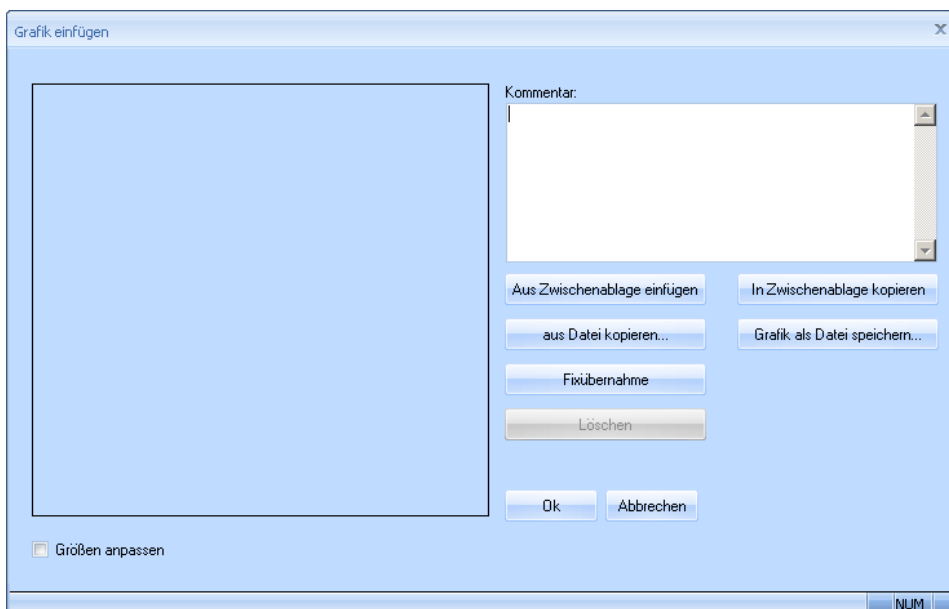
4.11 Grafiken zu Positionen hinzufügen

Öffnen Sie eine Position, zu der Sie eine Grafik hinzufügen möchten (siehe Punkt 4.1 auf Seite 8).

Im Fenster der Angebotsposition, gehen Sie bitte auf die Registerkarte **Grafik** und klicken Sie auf den Button **Grafik...**



Folgendes Fenster öffnet sich:



Wählen Sie nun die Option, wie Sie Ihre Grafik einfügen möchten.

- **Aus Zwischenablage einfügen**
Fügt ein Bild ein, das Sie zuvor kopiert haben, z.B. von einer anderen Position oder einer Homepage
- **aus Datei kopieren...**
Öffnet ein Fenster, in dem Sie eine Datei auswählen können, die in einem Verzeichnis auf Ihrem PC oder im Netzwerk liegt.

Sie können zusätzlich einen **Kommentar** zu einer Grafik erfassen.

Wählen Sie **Größen anpassen**, wenn die Grafik zu groß oder zu klein dargestellt wird.

Nachdem eine Grafik zu einer Position hinzugefügt wurde, stehen folgende Optionen zur Verfügung:

- **In Zwischenablage kopieren**
Wenn die zur gewählten Position bereits eine Grafik hinterlegt wurde, können Sie diese in die Zwischenablage legen, und dann bei einer anderen Position einfügen (siehe **Aus Zwischenablage einfügen**)
- **Grafik als Datei speichern...**
Es öffnet sich ein Fenster, wo sie das Verzeichnis auswählen, in welches die Grafik der Position als Datei gespeichert wird.
- **Löschen**
Löscht eine Grafik, die zu einer Position hinzugefügt wurde.

Speichern Sie mit **Ok**.

4.12 Interne Beschreibung von Positionen

Sie können zu einer Position eine Beschreibung hinzufügen, die nur intern sichtbar ist, nicht aber auf das Angebot oder andere Dokumente ausgedruckt wird. Verwenden Sie diese Funktion z.B. wenn bei einer Position etwas Bestimmtes zu beachten ist. Die interne Beschreibung wird auf die Packliste gedruckt.

Zusätzlich gibt es einen zweiten Report, den man beim Druckvorgang des Angebots auswählen kann, auf dessen Layouts die internen Beschreibungen ausgedruckt werden.

Öffnen Sie eine Position, zu der Sie eine interne Beschreibung erfassen möchten (siehe Punkt 4.1 auf Seite 8).

Angebot - Position

Einfügen | Ändern | Löschen | Abbrechen | Suchen | MC | Fix | Drucken

Angebot-Nr.: AN14003 | Bezeichnung: Hausleitner Küche | Lfd Nr. / Set-Lfd Nr.: 10 / 0 | Neu

Art: A | Set: N | Hpos: 1 | Spos: 0 | Alternativposition

Artikel-Nr./EAN: X1000040 | KÜCHE Corian APL | Ersatz

Druck
 Preis ber.
 Preis drucken
 Set Menge ber.
 Set Preis ber.

Ergänzung | Detail | Grafik | Kennzeichen

Architekt Pos.:
Settext:
Erfasser: 500 Max Mustermann
Berater: 500 Max Mustermann
Nachkalk-Gr-Nr.:

Erfassungsdatum: 20.03.2015
Ursprungsland:
Zolltarif Nr.:
Bruttogewicht:
Nettogewicht:

interne Beschr.:

Filiale Nr.: 1 FILIALE 1

Gehen Sie auf die Registerkarte **Ergänzung** und erfassen Sie im Feld **interne Beschr.** ihren Text. Speichern Sie mit **Ändern**.

4.13 Positionen duplizieren

Mit dem Button **Position duplizieren** wird die markierte Position kopiert und als neue Position eingefügt. Die duplizierte Position kann jederzeit verändert werden.

- Markieren Sie die gewünschte Zeile.
- Klicken Sie auf den Button **Pos. duplizieren** oder drücken Sie **F6**.
- Bestätigen Sie mit **Ändern**.

The screenshot shows the 'Angebot - Kopfdaten' window. At the top, there are fields for 'Angebots-Nr.: AN14003', 'Bezeichnung: Hausleitner Küche', and 'Titel: Angebot'. Below these are 'Art-Nr.: 300', 'OBJEKT', 'Kunde-Nr.: 00008', and 'Markus Hausleitner - 4020 LINZ'. The 'Status' is 'In Arbeit' and 'Erledigt:' is empty. The 'Erfassungsdatum:' is '20.03.2015'. There are tabs for 'Übersicht', 'Allgemein', 'Adresse', 'Kfm. Daten', 'Positionen', 'Vorbem./Var.', 'Texte 1', 'Texte 2', 'Kennzeichen', and 'Aufträge'. The main table has columns: LfdNr, Set Nr., Art, Set, H Pos, S Pos, Alt, Artikel-Nr. Text, Bezeichnung, Menge, Einheit, ca., LP Brutto, LP Netto, EK1, Rabatt, Gesamt Brutto, Gesamt Netto, Pos Druck, Erl. Ber., Preis Druck, Set Me, and Si. The table contains several rows of items, including 'Küche laut Plan incl. Einbau', 'KÜCHE Corian APL', 'Gas-Einbauherd', 'Gruppensumme', 'Schrank', 'club chair', and 'E-Geräte'. At the bottom of the table, there is a summary row with values: 4.652,28, 14.540,00, 12.116,67. Below the table, there are buttons: 'Neue Zeile einfügen [F2]', 'Markierte Zeilen löschen', 'Details [F5]', 'Pos. duplizieren [F6]', and 'Position übernehmen'. The 'Pos. duplizieren [F6]' button is highlighted with a black box, and a black arrow points from the bottom of the table to it.

4.14 Positionen aus AN/AB/LS/RE/BE übernehmen

- Rufen Sie mit dem Button **Position übernehmen** die Maske auf.
- Wählen Sie aus, von wo Sie Positionen übernehmen möchten (Angebot, Auftrag, Lieferschein, Rechnung, Bestellung).
- Stellen Sie den Cursor in das Feld **Nummer** und suchen Sie sich im MatchCode (F3) den entsprechenden Datensatz. Sie können auch gleich eine Nummer eingeben.
- Markieren Sie die zu übernehmende Position.
- Durch einen Doppelklick wird die zu kopierende Position in das Feld **Selektierte Positionen** übernommen.
- Durch Anklicken des Buttons **Übernehmen** werden die selektierten Positionen in das aktuelle Angebot übernommen.
- Bestätigen Sie wieder mit **Ändern**.

Position übernehmen

Angebot
 Auftrag
 Lieferschein
 Rechnung
 Bestellung

Nummer: M-050300019 Bernhardt Küche MatchCode (F3)

LfdNr	SetNr	Art	Set	Hpos	Spos	Alt	Artikel-Nr. Text	Bezeichnung	Menge	Einheit	LP Brutto	LP Netto	Rabatt	Gesamt Bto	Gesamt Nto	Druck	Ber.	S-Me	S-Preis
10	0	A	N	1	0		5810	Küche lt. Plan	1	STK	15.785,00	13.154,17	20,00	12.628,00	10.523,34	☑	☑	☐	☐
20	0	A	N	2	0		SANTO Z 9	Integrierbare Einbau-Kühl-G	1		990,00	825,00	15,00	841,50	701,25	☑	☑	☐	☐
30	0	A	N	3	0		FAVORIT 64	Vollintegrierbare Unterbau-G	1	STK	990,00	825,00	15,00	841,50	701,25	☑	☑	☐	☐
40	0	A	N	4	0		COMPETEN	Einbauherd · 10e COMPET	1	STK	2.520,00	2.100,00	15,00	2.142,00	1.785,00	☑	☑	☐	☐
50	0	A	N	5	0		6310	EG Backofen KB 9800	1	STK	1.250,00	1.041,67	15,00	1.062,50	885,42	☑	☑	☐	☐
60	0	A	N	6	0		512324	BLANCOFILO chrom HD, I	1	STK	172,06	143,38	10,00	154,85	129,04	☑	☑	☐	☐
70	0	A	N	7	0		L1	Lieferung und Montage	1	STD	0,00	0,00	0,00	0,00	0,00	☑	☑	☐	☐

Selektierte Positionen

LfdNr	SetNr	Art	Set	Hpos	Spos	Alt	Artikel-Nr. Text	Bezeichnung	Menge	Einheit	LP Brutto	LP Netto	Rabatt	Gesamt Bto	Gesamt Nto	Druck	Ber.	S-Me	S-Preis
→ 1	0	A	N	2	0		SANTO Z 9	Integrierbare Einbau-Kühl-G	1		990,00	825,00	15,00	841,50	701,25	☑	☑	☐	☐
→ 2	0	A	N	3	0		FAVORIT 64	Vollintegrierbare Unterbau-G	1	STK	990,00	825,00	15,00	841,50	701,25	☑	☑	☐	☐

4.15 Preisfindungslogik

Bei Artikeln, die im Artikelstamm einen definierten Preis hinterlegt haben, zieht bei der Neuerfassung eines Angebotes immer das Erfassungsdatum der Position.

Beispiel:

Artikel-Lieferanten

Artikel Nr: 180030 Besteckensatz
 Lieferant Nr: 3000003 HAUS- UND KÜCHENTECHNIK 4020 Linz
 Bestell Nr: 68-389999 Katalog: 2
 Modell Nr: S Standard Eingabe: Katalogpreis Brutto
 Preiseinheit: STK Umrechnung >>interne Einheit: 1,0000000 Bestellvorlauf: 7
 Bestelleinheit: STK Umrechnung >>interne Einheit: 1,0000000 Kommissionsvorlauf: 7

Übersicht Preise Beschreibung

Ab Datum	Lieferantenpreiseinheit			Interne Preiseinheit			Manuell
	LP / KP Brutto	LP / KP Netto	EK 1	LP Brutto	LP Netto	EK 1	
→ 01.01.2015	120,00	100,00	60,30	120,00	100,00	60,30	<input type="checkbox"/>
→ 01.01.2016	123,00	102,50	61,81	123,00	102,50	61,81	<input type="checkbox"/>
→ 01.01.2017	130,00	108,33	65,33	130,00	108,33	65,33	<input type="checkbox"/>
→ 01.01.2018	137,00	114,17	68,84	137,00	114,17	68,84	<input type="checkbox"/>

Ist das Erfassungsdatum der Position z.B. der 09.02.2018, dann zieht das System den Preis ab 01.01.2018 (ab diesem Datum ist der Preis gültig)

Anwendung Bearbeiten Allg. Stammdaten ZEIT PROD FAKT Projekte Bestellung Lager KOMMUNIKATION Marketing Administration Fenster Hilfe

Angebots-Nr: NEUE NUMMER Bezeichnung: Einrichtung Brunner Titel: Angebot
 Angebotsart-Nr: 91 PRIVAT KÜCHEN Status: In Arbeit
 Kunde-Nr: EB2000003 Brunner - 4020 Linz Erfassungsdatum: 09.02.2018

Übersicht Allgemein AN Adresse AB-/LS-/RE-Anschritt Km. Daten Positionen Vorbem./Var. Texte 1 Texte 2 Kennzeichen Aufträge Dateien

LfdNr	Set Nr.	Art	Set Pos	H Pos	S Pos	Alt	Artikel-Nr. Text	Bezeichnung	Beschreibung	Einheit	Menge	ca	LP Brutto	LP Netto	EK1	Rab	Gesamt Netto	Pos Druck	Erl. Ber.	Preis Druck	Set Me	Lief-In Druck	Set Preis	BestellNr.
→ 10	0	A	N	1	0		180030 Besteckensatz			STK	1,00		137,00	114,17	68,84	0	114,17	<input checked="" type="checkbox"/>	<input checked="" type="checkbox"/>	<input checked="" type="checkbox"/>	<input type="checkbox"/>	<input type="checkbox"/>	<input type="checkbox"/>	68-389999

Angebots-Nr: AN180010 Bezeichnung: Einrichtung Brunner Titel: Angebot
 Angebotsart-Nr: 91 PRIVAT KÜCHEN Status: In Arbeit
 Kunde-Nr: EB2000003 Brunner - 4020 Linz Erfassungsdatum: 09.02.2018

Übersicht Allgemein AN Adresse AB-/LS-/RE-Anschritt Km. Daten Positionen Vorbem./Var. Texte 1 Texte 2 Kennzeichen Aufträge Dateien

LfdNr	Set Nr.	Art	Set Pos	H Pos	S Pos	Alt	Artikel-Nr. Text	Bezeichnung	Beschreibung	Einheit	Menge	ca	LP Brutto	LP Netto	EK1	Rab	Gesamt Netto	Pos Druck	Erl. Ber.	Preis Druck	Set Me	Lief-In Druck	Set Preis	BestellNr.
10	0	A	N	1	0		180030 Besteckensatz			STK	1,00		137,00	114,17	68,84	0	114,17	<input checked="" type="checkbox"/>	<input checked="" type="checkbox"/>	<input checked="" type="checkbox"/>	<input type="checkbox"/>	<input type="checkbox"/>	<input type="checkbox"/>	68-389999

Änderungsinformation

Datensatz erstellt: MH 09.02.2018 09:19:24
 geändert: _____

Schließen

Das Datum der Positionserstellung ist für die Preisfindung relevant

Ist das Erfassungsdatum der Position z.B. 20.12.2017 dann zieht das System den Preis ab 01.01.2017



Das heißt es kommt immer darauf an, WANN die Position erfasst wird. (Das Angebotserfassungsdatum hat keinen Einfluss)

Bei der Positionsübernahme und beim duplizieren von Positionen wird der Preis der Ursprungsposition übernommen. (selbst wenn ein neuerer Preis vorhanden ist.)

Angebots-Nr: AN180010 Bezeichnung: Einrichtung Brunner Titel: Angebot
 Angebotsart-Nr: 91 PRIVAT KÜCHEN Status: In Arbeit
 Kunde-Nr: EB2000003 Brunner - 4020 Linz Bruttoformular Erledigt:
 Erfassungsdatum: 09.02.2018

Übersicht | Allgemein | AN Adresse | AB-/LS-/RE-Anschritt | Kfm. Daten | Positionen | Vorbem./Var. | Texte 1 | Texte 2 | Kennzeichen | Aufträge | Dateien

LfdNr	Set Nr.	Art	Set	H Pos	S Pos	Alt	Artikel-Nr. Text	Bezeichnung	Beschreibung	Einheit	Menge	ca.	LP Brutto	LP Netto	EK1	Rab	Gesamt Netto	Pos Druck	Erl. Ber.	Preis Druck	Set Me	Lief-In Druck	Set Preis	BestellNr.
10	0	A	N	1	0		180030	Besteckeneinsatz		STK	1,00		137,00	114,17	68,84	0	114,17	<input checked="" type="checkbox"/>	<input checked="" type="checkbox"/>	<input checked="" type="checkbox"/>	<input type="checkbox"/>	<input type="checkbox"/>	<input type="checkbox"/>	69-389993
												68,84	114,17											

Preis der Ursprungsposition bleibt erhalten

Neue Zeile einfügen (F2) | Markierte Zeilen löschen | Details (F5) | Pos. duplizieren (F6) | Position übernehmen | AS-Modus

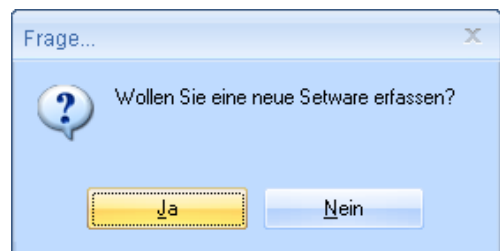
5. Freie Warensets und Set-Positionen

Die Funktion des Warenssets kann in Situationen verwendet werden, in denen gewünscht ist, dass zwar mehrere Positionen erfasst werden, diese aber nur als eine Position aufscheinen sollen. Nachträglich kann das Set dazu verwendet werden, den Preis, übergreifend über alle Set-Positionen, zu verändern.

Um ein Set anzulegen, erfassen Sie eine neue Position und wählen Sie in der Spalte der Artikelnummer einen Set-Artikel.

Übersicht		Allgemein		Adresse		Kfm. Daten		Positionen		Vorbem. / Var.		Texte 1		Texte 2		Kennzeichen		Aufträge					
LfdNr	Se Nr.	Art	Set	H Po	S Po	Alt	Artikel-Nr. Text	Bezeichnung	Meng	Einf ca	LP Brutto	LP Netto	EK1	Ra	Gesamt Brutto	Gesamt Netto	Pos Druck	E B	Preis Druck	Set Me	Set Preis	LP-Netto Errechnet	Li
10	0	A	W	1	0		SET220	Set Vorhänge	1,00		0,00	0,00		0	0,00	0,00	<input checked="" type="checkbox"/>	<input checked="" type="checkbox"/>	<input checked="" type="checkbox"/>	<input type="checkbox"/>	<input type="checkbox"/>		3

Dies ist der Kopf eines Warenssets. Diese Position wird in der Spalte „Set“ mit **W** für Warensset gekennzeichnet. Wenn Sie nun eine neue Position hinzufügen, erscheint eine Abfrage, ob die neue Position Teil des Sets sein soll.



Wählen Sie „Ja“, um die neue Position dem Set hinzuzufügen. Erfassen Sie die neue Position nun ganz so, wie Sie eine gewöhnliche Position erfassen würden (siehe Punkt 4 auf Seite 7).

Wenn Sie „Nein“ wählen, wird die neue Position nicht dem Set hinzugefügt und verhält sich wie eine gewöhnliche Position. Wollen Sie im Nachhinein noch Positionen zu einem Set hinzufügen, markieren Sie die Zeile des Warensset-Kopfs und wählen Sie dann wieder **Neue Zeile hinzufügen (F2)**.

Übersicht		Allgemein		Adresse		Kfm. Daten		Positionen		Vorbem. / Var.		Texte 1		Texte 2		Kennzeichen		Aufträge					
LfdNr	Se Nr.	Art	Set	H Po	S Po	Alt	Artikel-Nr. Text	Lieferant	Bezeichnung	Meng	Einf ca	LP Brutto	LP Netto	Ra	Gesamt Brutto	Gesamt Netto	Pos Druck	E B	Preis Druck	Set Me	Set Preis	LP-Netto Errechnet	
10	0	A	W	1	0		SET220	300001	Set Vorhänge	1,00		130,00	108,33	0	130,00	108,33	<input checked="" type="checkbox"/>	<input checked="" type="checkbox"/>	400,00	<input checked="" type="checkbox"/>	<input checked="" type="checkbox"/>		
10	1	A	S	1	1		000001	300002	Vorhangstange	1,00	STK	30,00	25,00	0	30,00	25,00	<input type="checkbox"/>	<input type="checkbox"/>	80,00	<input type="checkbox"/>	<input type="checkbox"/>	<input checked="" type="checkbox"/>	<input checked="" type="checkbox"/>
10	2	A	S	1	2		000001	300002	Vorhang	2,00	STK	40,00	33,33	0	80,00	66,67	<input type="checkbox"/>	<input type="checkbox"/>	80,00	<input type="checkbox"/>	<input checked="" type="checkbox"/>	<input checked="" type="checkbox"/>	
10	3	A	S	1	3		000001	300002	Ralfhalter	2,00	STK	10,00	8,33	0	20,00	16,67	<input type="checkbox"/>	<input type="checkbox"/>	80,00	<input type="checkbox"/>	<input checked="" type="checkbox"/>	<input checked="" type="checkbox"/>	

Der Preis der einzelnen Set-Position wird im Warensset-Kopf, also dem Set-Artikel, summiert. Sobald Sie mit **Einfügen** oder **Ändern** speichern, werden die Positionen farblich gekennzeichnet, um sie von anderen Positionen zu unterscheiden.

5.1 Warensset-Summe verändern

Nachdem Sie die einzelnen Set-Positionen erfasst haben, können Sie den Gesamtpreis des Sets manipulieren. Ändern Sie z.B. den Wert der Spalte LP Brutto des Warenssets. Die Werte aller Set-Positionen werden prozentuell so angepasst, dass die Summe korrekt ist.

Übersicht		Allgemein		Adresse		Kfm. Daten		Positionen		Vorbem. / Var.		Texte 1		Texte 2		Kennzeichen		Aufträge					
LfdNr	Se Nr.	Art	Set	H Po	S Po	Alt	Artikel-Nr. Text	Lieferant	Bezeichnung	Meng	Einf ca	LP Brutto	LP Netto	Ra	Gesamt Brutto	Gesamt Netto	Pos Druck	E B	Preis Druck	Set Me	Set Preis	LP-Netto Errechnet	
10	0	A	W	1	0		SET220	300001	Set Vorhänge	1,00		120,00	100,00	0	120,00	100,00	400,00	<input checked="" type="checkbox"/>	<input checked="" type="checkbox"/>	400,00	<input checked="" type="checkbox"/>	<input checked="" type="checkbox"/>	
10	1	A	S	1	1		000001	300002	Vorhangstange	1,00	STK	27,69	23,08	0	27,69	23,08	80,00	<input type="checkbox"/>	<input type="checkbox"/>	80,00	<input type="checkbox"/>	<input checked="" type="checkbox"/>	<input checked="" type="checkbox"/>
10	2	A	S	1	2		000001	300002	Vorhang	2,00	STK	36,92	30,77	0	73,84	61,53	80,00	<input type="checkbox"/>	<input type="checkbox"/>	80,00	<input type="checkbox"/>	<input checked="" type="checkbox"/>	<input checked="" type="checkbox"/>
10	3	A	S	1	3		000001	300002	Ralfhalter	2,00	STK	9,24	7,70	0	18,48	15,40	80,00	<input type="checkbox"/>	<input type="checkbox"/>	80,00	<input type="checkbox"/>	<input checked="" type="checkbox"/>	<input checked="" type="checkbox"/>

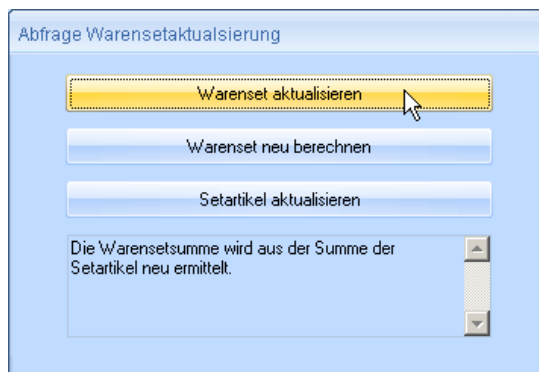
5.2 Preise von Set-Positionen verändern

Sie haben auch die Möglichkeit, Preise einzelner Positionen des Sets zu bearbeiten. Hierbei gibt es drei Möglichkeiten, wie das Set neu berechnet werden soll.

Sobald Sie den Preis einer Set-Position ändern, erscheint ein Fenster mit den Auswahlmöglichkeiten:

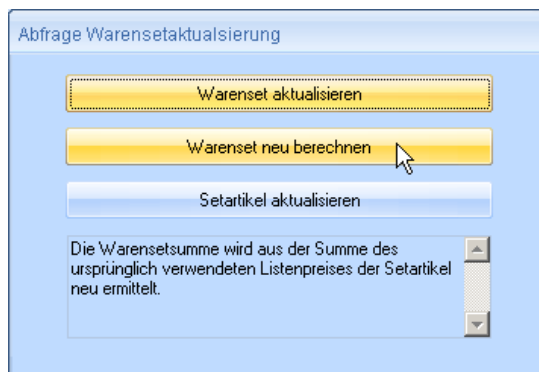
- Warensset aktualisieren
- Warensset neu berechnen
- Setartikel aktualisieren

5.2.1 Warensset aktualisieren



Mit der Option **Warensset aktualisieren** wird die Summe im Set-Kopf neu berechnet und die Preise der anderen Set-Positionen bleiben gleich. Das bedeutet, wenn sie z.B. den Preis einer Position des Sets um 10€ erhöhen, erhöht sich auch der Gesamtpreis des Sets um 10€, während der Preis der anderen Set-Positionen unverändert bleibt.

5.2.2 Warensset neu berechnen

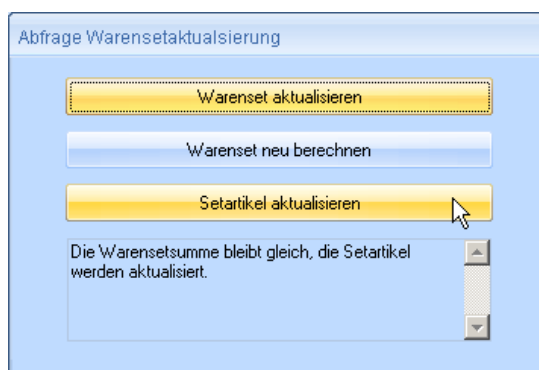


Wählen Sie die Option **Warensset neu berechnen**, werden die Preise aller Set-Positionen zurückgesetzt auf den Wert, der beim Lieferanten hinterlegt ist, und die Summe wird neu berechnet.

Vorsicht!

Sollte bei den Artikeln kein Preis hinterlegt sein, wird der Preis, den Sie zuvor eingetragen haben, mit 0€ überschrieben. Diese Funktion sollte daher nicht verwendet werden, wenn Sie mit Artikeln arbeiten, bei denen Sie den Preis selbst eintragen müssen, da ihre Preise sonst verloren gehen.

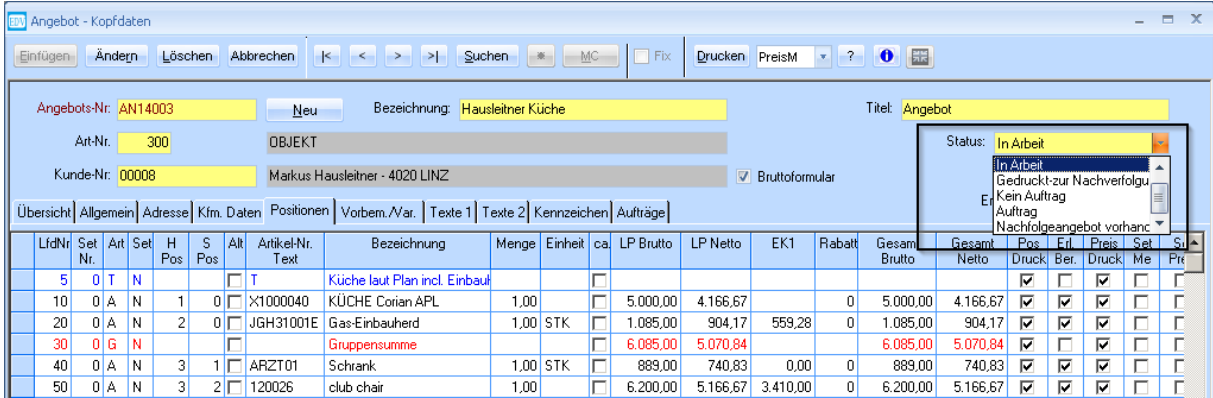
5.2.3 Setartikel aktualisieren



Mit der Option **Setartikel aktualisieren** wird die Summe des Set-Kopfs nicht neu berechnet, sondern die Preise der anderen Set-Positionen so angepasst, dass die Summe korrekt bleibt. Erhöhen Sie z.B. den Preis einer Set-Position um 10€ und wählen diese Option, erhöht sich nicht die Summe des Set-Kopfs um 10€, sondern die Preise aller anderen Positionen werden prozentuell in Summe um 10€ verringert.

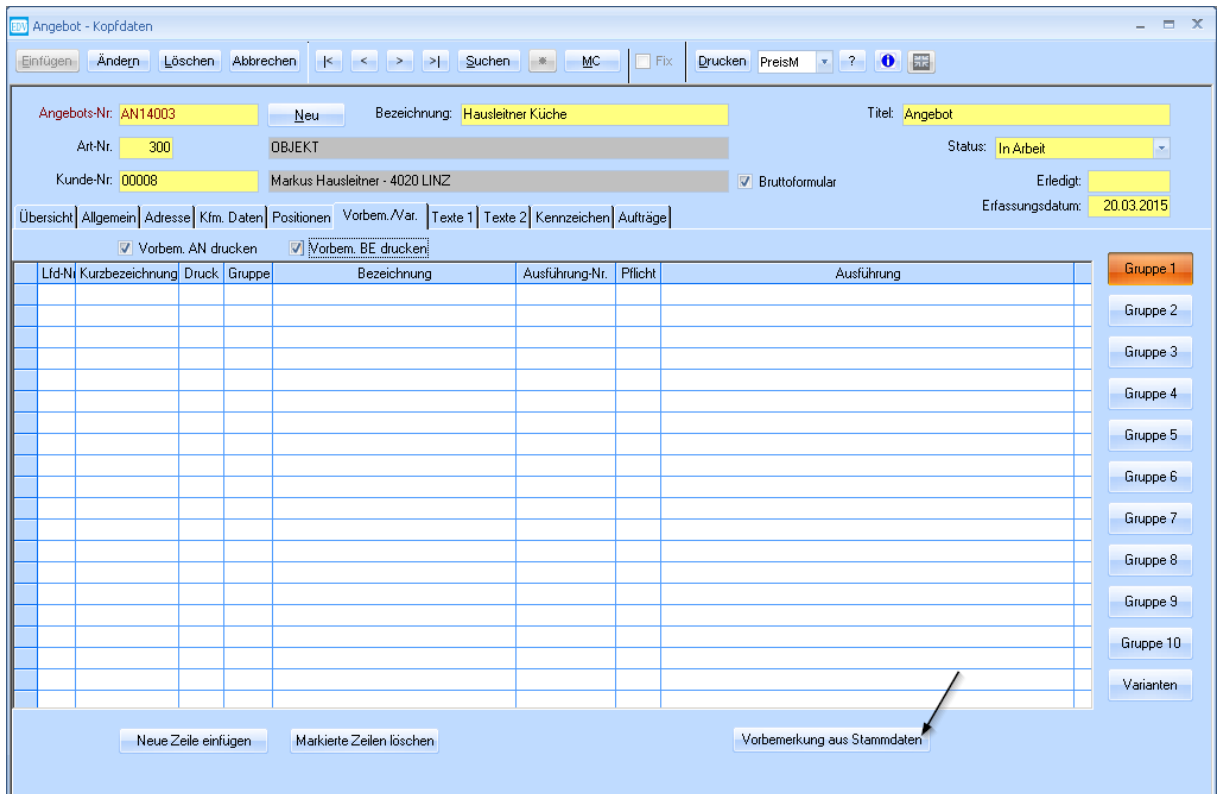
6. Der Angebotsstatus

Der Status gibt zu jedem Zeitpunkt Aufschluss über den Stand des Angebotes und wird automatisch vom System aktualisiert. In der Angebotsurgenz (siehe Punkt 10 auf Seite 32) besteht dadurch immer ein Überblick über die laufenden Angebote des jeweiligen Verkäufers.



7. Die Angebotsvorbemerkungen

- a) Sie können bis zu 10 Gruppen von Vorbemerkungen für ein Angebot anlegen. Gehen Sie bitte auf die Registerkarte **Vorbem./Var.**, wählen Sie am rechten Bildschirmrand die Gruppe aus und klicken Sie auf den unteren Button **Vorbemerkung aus Stammdaten**. Es empfiehlt sich, mehrere Gruppen von Vorbemerkungen zu verwenden, wenn im Angebot mehrere Breden von Artikeln erfasst werden (z.B. wenn sie dem Kunden sowohl eine Küche als auch ein Badezimmer im selben Angebot anbieten).



- b) Wählen Sie aus dem oberen Bereich eine Vorbemerkung, die in den Stammdaten angelegt wurde.
c) Klicken Sie auf die Schaltfläche **Markierte Gruppen übernehmen**, dann werden diese Vorbemerkungen in das aktuelle Angebot übernommen.

Übernahme Vorbemerkungen

Gruppe-Nr.	Kurzbezeichnung	Bezeichnung
1	TEST	TEST
2	PFOSTENFENSTER	Pfostenfenster
3	SELINER AG TEST	Seliner AG Test Fenster
4	KÜCHE	Küche Vorbemerkungen
70	ARZT	
100	MERKUR	Merkur Pultausführung
101	JALOUSIEN	Jalousien

Lfd-Nr.	Druck	Bezeichnung	Ausführung-Nr.	Pflicht	Ausführung
1	<input checked="" type="checkbox"/>	Frontausführung		<input type="checkbox"/>	
2	<input checked="" type="checkbox"/>	Korpus		<input type="checkbox"/>	
3	<input checked="" type="checkbox"/>	Griffe		<input type="checkbox"/>	
4	<input checked="" type="checkbox"/>	Sockel		<input type="checkbox"/>	
5	<input checked="" type="checkbox"/>	Arbeitsplatte		<input type="checkbox"/>	

Markierte Gruppen übernehmen

Abrechnen

- d) Wurden die Vorbemerkungen ins Angebot übernommen, können Sie auswählen, ob die Zeile gedruckt werden soll oder nicht, indem Sie den Kenner in der Spalte **Druck** setzen.
- e) Füllen Sie die Spalte **Ausführung** für alle gewünschten Vorbemerkungen aus.
- f) Wenn in der oberen Zeile **Vorbem. AN drucken** bzw. **Vorbem. BE drucken** ausgewählt sind, werden die erfassten Vorbemerkungen oben auf dem Angebot bzw. der Bestellung ausgedruckt.
- g) Bestätigen Sie mit **Ändern**.
- h) Gehen Sie auf **Drucken** und sehen Sie sich Ihr Angebot in der Vorschau an.

7.1 Vorbemerkungen vor bestimmten Positionen

Sie haben nicht nur die Option Vorbemerkungen oben am Angebot auszudrucken, sondern auch vor bestimmten Positionen. Dies empfiehlt sich, wenn das Angebot mehrere Gruppen hat und man die Vorbemerkungen jeder Gruppe jeweils vor der ersten Position einer Gruppe drucken möchte.

Öffnen Sie eine Position, vor der Sie Vorbemerkungen drucken möchten (siehe Punkt 4.1 auf Seite 8). Im Fenster **Angebot-Position** wählen Sie nun am unteren Bildschirmrand die Gruppe der Vorbemerkungen, die vor der gewählten Position gedruckt werden soll, und setzen Sie die Kenner ob die Vorbemerkungen auf dem Angebot/Auftrag/Lieferschein und der Rechnung bzw. auf Bestellungen gedruckt werden sollen.

The screenshot shows the 'Angebot - Position' window with the following details:

- Header:** Angebot-Nr.: AN14003, Bezeichnung: Hausleitner Küche, Lfd Nr. / Set-Lfd Nr.: 10 / 0
- Item Info:** Artikel-Nr/EAN: X1000040, KÜCHE Corian APL
- Supplier:** Lieferant: 3000002, Unternehmen 4020 Linz
- Prices:** LP Brutto: 5.000,00, LP Netto: 4.166,67, Verkauf Netto: 4.166,67, Verkauf Brutto: 5.000,00
- Tax:** Steuer-Nr.: 5, 20 % Mehrwertsteuer
- Notes:** Vorbemerkung: 1, with checkboxes for 'Vorbem. AN/AB/LS/RE drucken' and 'Vorbem. BE drucken'

LfdNr.	SetNr.	Art	Set	Hpos	Spos	Alt.	Hw/Text	Bezeichnung	Bezeichnung	Lieferant-Name	Menge	ME	Gesamt Brutto	Gesamt Nett
10	0	A	N	1	0		X1000040	KÜCHE Corian APL			1		5.000,00	4.166,67

Speichern Sie mit **Ändern**.

8. Angebotskopftext und Angebotsfußtext

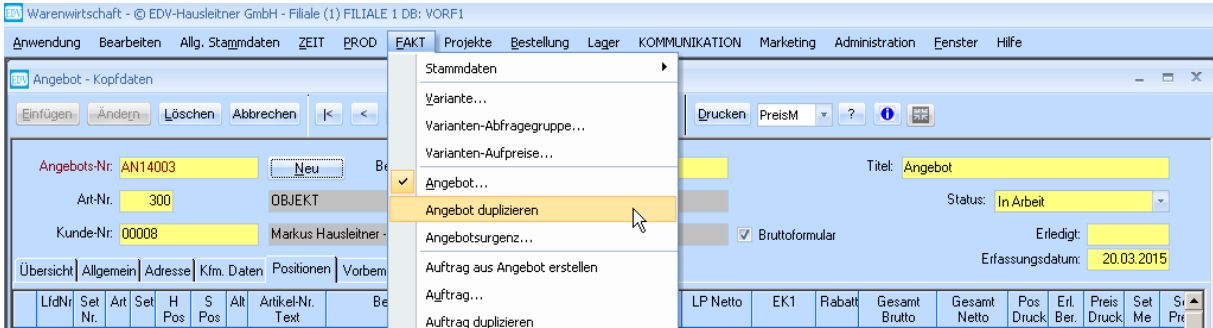
In den Registerkarten **Texte 1** und **Texte 2** haben Sie die Möglichkeit Angebotskopf- und Angebotsfußtexte zu erfassen. Im Feld **Kopftext-Nr.** ist in den meisten Fällen bereits ein von der Firma vorgefertigter Text vorhanden. Sie können jedoch im Feld **Beschreibung** noch eine zusätzliche Eingabe tätigen. Sie können auch, mittels MatchCode (**F3**), bereits erfasste Textbausteine auswählen. (Selbiges gilt für **Zusatz-Text-Nr.** und **Fußtext-Nr.** unter Texte 2)

The screenshot displays the 'Angebot - Kopfdaten' window with the following data and controls:

- Buttons:** Einfügen, Ändern, Löschen, Abbrechen, Suchen, MC, Fix, Drucken, PreisM, ?
- Fields:**
 - Angebots-Nr.: AN14003 (Neu)
 - Bezeichnung: Hausleitner Küche
 - Titel: Angebot
 - Art-Nr.: 300
 - OBJEKT
 - Status: In Arbeit
 - Kunde-Nr.: 00008
 - Markus Hausleitner - 4020 LINZ
 - Bruttoformular (checked)
 - Erledigt:
 - Erfassungsdatum: 20.03.2015
- Navigation:** Übersicht | Allgemein | Adresse | Kfm. Daten | Positionen | Vorbem./Var. | Texte 1 | Texte 2 | Kennzeichen | Aufträge
- Texte 1 Section:**
 - Kopftext-Nr.: ANK001
 - Vorerst möchte ich mich für...
 - Text area: Vorerst möchte ich mich für Ihre Zeit bedanken, welche Sie mit mir in die Ausarbeitung des gegenständlichen Angebotes investiert haben. Nur so war es möglich Ihre wirklichen Wünsche kennen zu lernen und auf Ihre individuellen Bedürfnisse einzugehen.
- Texte 2 Section:**
 - Beschreibung: Bei Fragen bitte um Rückmeldung unter der Nummer 0664 123 45 67

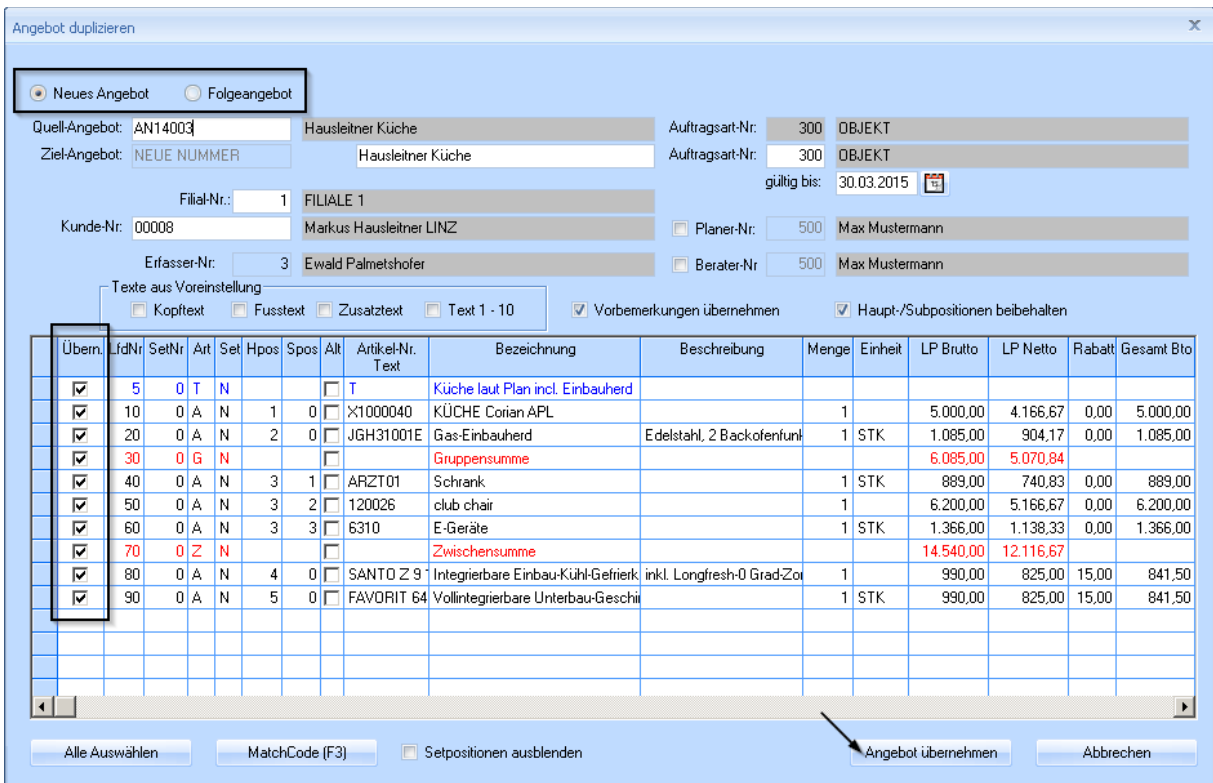
9. Angebot duplizieren und Folgeangebot

a) Wenn Sie das gleiche Angebot für einen anderen Kunden übernehmen wollen, oder ein Folgeangebot erstellen möchten, gehen Sie im Menü **FAKT** auf den Menüpunkt **Angebot duplizieren**.



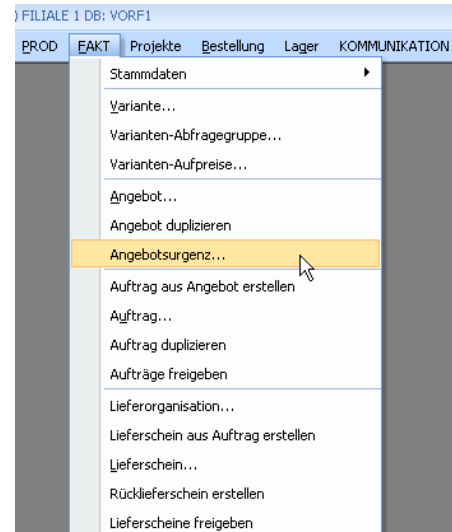
- 1) Falls Sie ein neues Angebot erstellen wollen, ändern Sie bitte die Kundennummer im entsprechenden Feld mittels MatchCode (**F3**). Wählen Sie die Positionen aus, die übernommen werden sollen (standardmäßig sind alle ausgewählt). Bestätigen Sie mit dem Button **Angebot übernehmen**.
- 2) Wollen Sie ein Folgeangebot erstellen, so klicken Sie auf den entsprechenden Kenner. Das Feld **Kunde-Nr.** wird somit inaktiv, da es für denselben Kunden erstellt wird. Wählen Sie die Positionen aus, die übernommen werden sollen (standardmäßig sind alle ausgewählt). Bestätigen Sie mit dem Button **Angebot übernehmen**.

Das neu erfasste Angebot wird geöffnet. Bei einem Folgeangebot wird automatisch der Status des ursprünglichen Angebots auf **Nachfolgeangebot vorhanden** gesetzt und es zählt somit in keine Statistik mehr.



10. Angebotsurgenz

Um die Angebotsurgenz aufzurufen, klicken Sie unter **FAKT** auf **Angebotsurgenz....**



Unter **Suche definieren** können Sie auswählen, nach welchen Angeboten gesucht werden soll (z.B. nur jene, die noch in Arbeit sind oder nur jene, die kein Auftrag geworden sind). Zusätzlich können Sie auch nur nach Ihren eigenen Angeboten suchen, wenn Sie **Angebote nur vom angemeldeten Sachbearbeiter** auswählen.

Klicken Sie dann links unten auf **Suche starten**.

The screenshot shows the 'Angebotsurgenz' window. The 'Suche definieren' section is highlighted with a red box and contains the following options:

- Anfrage
- In Arbeit
- Gedruckt zur Nachverfolgung
- Angebote nur vom angemeldeten Sachbearbeiter
- Kein Auftrag
- Auftrag
- Nachfolgeangebot vorhanden

Additional search criteria on the right include:

- Datumsselektionen: >=
- Ablauf-Tage: älter
- Umsatzabfragen: >=

The table below shows the search results:

Ber.	Status	Angebot-Nr.	Bezeichnung	Kunde-Nr.	Name	Erfassung Datum	Ablauf Tage	Ereldigt Datum	WV Datum	WV Woche	AN-Brutto Wert
MM	In Arbeit	AN14003	Hausleitner Küche	00008	Markus Hausleitner-LINZ	20.03.2015	0				16.223,00
Summe:											1.001.590,01

At the bottom left, there is a 'Suche starten' button with an arrow pointing to it. Other buttons at the bottom include 'MatchCode [F3]', 'Drucken', and 'Komm-Aufgabe erzeugen'.

Sie erhalten eine Übersicht über alle gefundenen Angebote und deren Informationen, z.B. in wie vielen Tagen sie ablaufen. Hier wird auch das Wiedervorlage-Datum eines Angebots angezeigt (siehe Seite 5).