

**Auftrag**  
WAWI01 KFM  
zu WAWI Version 4.1.4-59 vom 02.09.2019

## Disclaimer

Die in den Unterlagen enthaltenen Angaben und Daten können ohne vorherige Ankündigung geändert werden. Die in den Beispielen verwendeten Namen von Firmen, Organisationen, Produkten, Domänennamen, Personen, Orten, Ereignissen sowie E-Mail-Adressen sind frei erfunden. Jede Ähnlichkeit mit tatsächlichen Firmen, Organisationen, Produkten, Personen, Orten, Ereignissen, E-Mail-Adressen und Logos ist rein zufällig. Die Benutzer dieser Unterlagen sind verpflichtet, sich an alle anwendbaren Urheberrechtsgesetze zu halten. Unabhängig von der Anwendbarkeit der entsprechenden Urheberrechtsgesetze darf ohne ausdrückliche schriftliche Genehmigung seitens EDV-Hausleitner GmbH kein Teil dieses Dokuments für irgendwelche Zwecke vervielfältigt werden oder in einem Datenempfangssystem gespeichert oder darin eingelesen werden.

Es ist möglich, dass die EDV-Hausleitner GmbH Rechte an Patenten, bzw. angemeldeten Patenten, an Marken, Urheberrechten oder sonstigem geistigen Eigentum besitzt, die sich auf den fachlichen Inhalt des Dokuments beziehen. Das Bereitstellen dieses Dokuments gibt Ihnen jedoch keinen Anspruch auf diese Patente, Marken, Urheberrechte oder auf sonstiges geistiges Eigentum.

Andere in diesem Dokument aufgeführte Produkt- und Firmennamen sind möglicherweise Marken der jeweiligen Eigentümer.

Änderungen und Fehler vorbehalten. Jegliche Haftung aufgrund der Verwendung des Programms wie in diesem Dokument beschrieben, wird seitens EDV-Hausleitner GmbH ausgeschlossen.

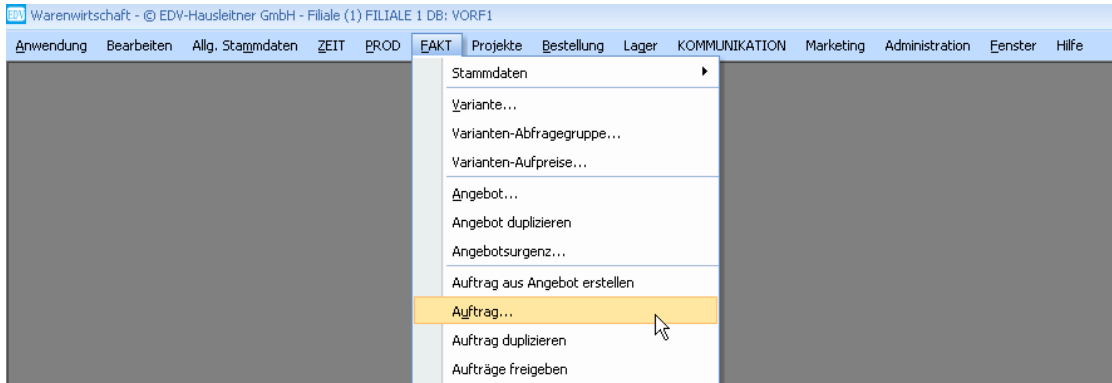
© 2019 EDV-Hausleitner GmbH

# INHALTSVERZEICHNIS

<b>1. DAS ERSTELLEN EINES AUFTRAGS.....</b>	<b>4</b>
1.1 REGISTERKARTE ALLGEMEIN.....	4
1.2 ADRESSEN DES AUFTRAGS.....	8
1.3 LIEFERTERMIN VON POSITIONEN ÄNDERN .....	9
1.4 DER AUFTRAGSSTATUS.....	10
<b>2. AUFTRAG AUS ANGEBOT ERSTELLEN .....</b>	<b>11</b>
<b>3. AUFTRAG FREIGEBEN.....</b>	<b>12</b>
3.1 LIEFER-INFO .....	13
<b>4. LIEFERSCHEIN UND RECHNUNG AUS AUFTRAG ERSTELLEN .....</b>	<b>14</b>
4.1 LIEFERSCHEIN ERSTELLEN.....	14
4.1.1 Lieferschein freigeben.....	16
4.2 RECHNUNG ERSTELLEN .....	17
4.3 AN/AB/LI/RE/BE IM AUFTRAG.....	19

# 1. Das Erstellen eines Auftrags

Klicken Sie in der Menüführung **FAKT** auf den Menüpunkt **Auftrag...**



## 1.1 Registerkarte Allgemein

Klicken Sie auf den Button **Neu** für einen neuen Auftrag. Die Auftragsnummer wird automatisch aus den Voreinstellungen generiert, wenn Sie den Auftrag einfügen.

The screenshot shows the 'Auftrag - Kopfdaten' form with the following data:

- Auftrags-Nr.: NEUE NUMMER (with 'Neu' button)
- Bezeichnung: Hausleitner Küche 01.01.2015
- Typ: Auftrag
- Status: In Arbeit
- Art-Nr.: 300
- OBJEKT
- Kunde-Nr.: 00008
- Markus Hausleitner - 4020 LINZ
- Bruttoformular:
- Titel: Auftrag

Below the main form, there are tabs for 'Übersicht', 'Allgemein', 'Adressen', 'Kfm. Daten', 'Positionen', 'Vorbem./Var.', 'Texte 1', 'Texte 2', 'Kennzeichen', 'Zahl.', 'AN/AB/LI/RE/BE', 'Sonst. Kosten', 'Liefer-Info', 'Techn. Aufträge', 'WV/Te/Notiz', and 'Dateien'. The 'Allgemein' tab is active, showing details like 'Kommission: HAUSLEITNER KÜCHE 01.01.2015', 'Architekt', 'Bauträger', 'Erfasser: 500 Max Mustermann', 'Berater: 500 Max Mustermann', 'Planer: 500 Max Mustermann', 'Versandart: 2 Zustellung', 'Warenlieferung: Inland', 'UID-Nr.', 'Debitorenkonto: 200047', 'Sprache: DE Deutsch', 'Haupt-Auftrag-Nr.', 'Projekt-Nr.', and 'aus Angebot-Nr.'. On the right side, there are dates for 'Erfassungsdatum: 18.03.2015', 'Auftragsdatum: 18.03.2015', 'Druckdatum', 'Gewünschtes Lieferdatum: 18.03.2015', 'Gewünschtes Lieferwoche: 201512', 'Disponiertes Lieferdatum: 18.03.2015', 'Disponierte Lieferwoche: 201512', 'Liefertermin ist: Nicht bestätigt', 'Erstes bestätigtes Lieferdatum', and 'Letztes bestätigtes Lieferdatum'. At the bottom right, it says 'Filiale Nr.: 1 FILIALE 1'.

Suchen Sie im Feld **Kunde-Nr.** mittels MatchCode Ihren Kunden, dann erfassen Sie in dem Feld **Bezeichnung** Ihre Auftragsbezeichnung. Tragen Sie im Feld **Art-Nr.** die Auftragsart ein oder suchen Sie die passende mittels MatchCode.

Wird der Kenner **Bruttoformular** gesetzt, werden die Preise inklusive MwSt. gedruckt. Wenn **Bruttoformular** nicht ausgewählt ist, wird die MwSt. erst bei der Endsumme ausgewiesen.

Ergänzen Sie bitte weitere Felder nach der Beispielvorlage, bzw. ändern Sie die vorgeschlagenen Daten: **Erfasser, Berater, Planer, Versandart**, etc.

Beim Erfassen von Positionen wird der **Berater** des Auftragskopfs in die Positionen übernommen. Die Beraternummer kann geändert werden, sodass in einem Auftrag Positionen von verschiedenen Beratern vorkommen können. Beachten Sie, dass dies auf diversen Auswertungen und (Berater-)Listen berücksichtigt wird. Beim Ausdruck des Auftrags wird nur der Berater des Auftragskopfs gedruckt.

Registerkarte **Ergänzung** der Auftragsposition:

The screenshot displays the 'Auftrag - Position' window with the following details:

- Header:** Auftrag-Nr.: AB1600017, Bezeichnung: Beispiel, Lfd Nr. / Set-Lfd Nr.: 0
- Item Info:** Artikel-Nr./EAN: 110012, Drehstuhl Modell Point Kontakt
- Supplement (Ergänzung) Tab:**
  - Architekt Pos.: [Yellow field]
  - Settext: [Yellow field]
  - Ersteller: 1 Markus Hausleitner
  - Berater: 500 Max Mustermann
  - Nachkalk-Gr-Nr.: [Yellow field]
  - Ursprungsland: [Yellow field]
  - Zolltarif Nr.: [Yellow field]
  - interne Beschr.: [Text area]
  - Filiale Nr.: 1 FILIALE 1
- Right Panel (Status/Settings):**
  - Druck:
  - Preis ber.:
  - Preis drucken:
  - Set Menge ber.:
  - Set Preis ber.:
  - Freigabe:
  - Keine Bestellung:
  - Erfassungsdatum: 04.07.2016
  - gew. Lieferdatum: 04.07.2016
  - gew. Lieferwoche: 201627
  - disp. Lieferdatum: 04.07.2016
  - disp. Lieferwoche: 201627
  - bestätigtes Lieferdatum: [Yellow field]
  - bestätigte Lieferwoche: [Grey field]
  - bestätigte Lieferzeit: [Grey field]
  - bestätigt von: [Grey field]
  - bestätigt am: [Grey field]
  - Fälligkeit Berater-Statistik: 04.07.2016
  - Bestellvorlauf: 14
  - Kommissionsvorlauf: 0
  - Bruttogewicht: [Grey field]
  - Nettogewicht: [Grey field]

Der **Ersteller** wird vom angemeldeten Benutzer übernommen (Personalnummer).

The screenshot shows the 'Auftrag - Kopfdaten' (Order Header) form. Key fields include:

- Auftrags-Nr.:** NEUE NUMMER (with a 'Neu' button)
- Bezeichnung:** Hausleitner Küche 01.01.2015
- Typ:** Auftrag
- Status:** In Arbeit
- Art-Nr.:** 300
- Kunde-Nr.:** 00008
- Objekt:** Markus Hausleitner - 4020 LINZ
- Titel:** Auftrag
- Kommission:** HAUSLEITNER KÜCHE 01.01.2015
- Erfasser:** 500 Max Mustermann
- Berater:** 500 Max Mustermann
- Planer:** 500 Max Mustermann
- Verandart:** 2 Zustellung
- Warenlieferung:** Inland
- UID-Nr.:** (empty)
- Debitorenkonto:** 200047
- Sprache:** DE Deutsch
- Haupt-Auftrag-Nr.:** (empty)
- Projekt-Nr.:** (empty)
- aus Angebot-Nr.:** (empty)
- File Nr.:** 1 FILIALE 1

A red box highlights the following delivery-related fields:

- Erfassungsdatum:** 18.03.2015
- Auftragsdatum:** 18.03.2015
- Druckdatum:** (empty)
- Gewünschtes Lieferdatum:** 18.03.2015
- Gewünschtes Lieferwoche:** 201512
- Disponiertes Lieferdatum:** 18.03.2015
- Disponierte Lieferwoche:** 201512
- Fixtermin:** (checkbox, unchecked)
- Liefertermin ist:** Nicht bestätigt
- Erstes bestätigtes Lieferdatum:** (empty)
- Letztes bestätigtes Lieferdatum:** (empty)

- **Erfassungsdatum**  
ist das Datum, an dem der Auftrag erstellt wurde.
- **Auftragsdatum**  
Tragen Sie hier das Datum ein, an dem Sie beauftragt wurden (kann vor dem Erfassungsdatum liegen).
- **Druckdatum**  
wird automatisch eingetragen, wenn der Auftrag gedruckt wird.
- **Gewünschtes Lieferdatum**  
ist das Datum, an dem der Kunde die Lieferung wünscht. Dieses Datum hat keine Auswirkung im Programm und dient nur zur Information.
- **Disponiertes Lieferdatum**  
Dies ist das ausschlaggebende Datum. Das disponierte Lieferdatum ist jenes, am dem geplant ist, die Lieferung durchzuführen (unterscheidet sich in der Praxis häufig vom gewünschten Lieferdatum).
- **Fixtermin**  
Setzen Sie diesen Kenner, wenn die Lieferung nicht nur innerhalb einer Kalenderwoche, sondern an einem fixen Tag geliefert werden muss.
- **Bestätigtes Lieferdatum**  
ist das Datum, das mit dem Kunden abgesprochen wurde. Es kann pro Position im Auftrag ein bestätigtes Lieferdatum eingetragen werden. (siehe Punkt 1.3 auf Seite 9).
  - **Nicht bestätigt**, wenn für keine Position ein bestätigtes Lieferdatum eingetragen wurde
  - **Teilbestätigt**, wenn für einen Teil der Positionen ein bestätigtes Lieferdatum eingetragen wurde
  - **Bestätigt**, wenn für alle Positionen ein bestätigtes Lieferdatum eingetragen wurde.

Es wird zusätzlich das **erste** sowie das **letzte** Datum, an dem ein bestätigter Liefertermin erfasst wurde, gespeichert.

Das Zusatzmodul **Lieferorganisation** kann dazu verwendet werden, Liefertermine zu verwalten.

**Diese Termine gelten im Allgemeinen für den gesamten Auftrag, können jedoch pro Position angepasst werden (siehe Punkt 1.3 auf Seite 9).**

Alle Details bezüglich Positionserfassung, Vorbemerkungen und Rabatte entnehmen Sie bitte dem Dokument **WAWI01\_KFM\_ANW01\_Angebot**.

### 1.1.1 Organisationskennzeichen

**Auftrag - Kopfdaten**

084

Auftrags-Nr: **AB190030** 
 Bezeichnung: **Hausleitner KÜCHE inkl. Essplatz 19**
 Typ: **Auftrag**

Auftragsart-Nr: **91** **PRIVAT KÜCHEN**
 Status: **Geliefert**

Kunde-Nr: **200035**
 Markus Hausleitner - 4020 Linz
  Bruttoformular
 Titel: **Auftrag**

Übersicht | **Allgemein** | Adressen | Kfm. Daten | Positionen | Ausf./Var. | Text 1 | Text 2 | Kennz. | Zahl. | AN/AB/LI/RE/BE | Sonst. Kosten | LieferInfo | Techn. Aufträge | WV/Tel-Notiz | Dateien | Anmerkung

Bestell-Nr.: **HAUSLEITNER KÜCHE INKL. ESSPLATZ 19**
 Erfassungsdatum: **05.09.2019**

Kommission: **HAUSLEITNER KÜCHE INKL. ESSPLATZ 19**
 Auftragsdatum: **05.09.2019**

Architekt:
 Druckdatum:

Bauträger:
 Gewünschtes Lieferdatum: **05.09.2019**

Erfasser: **99** Max Mustermann
 Gewünschtes Lieferwoche: **201936**

Berater: **1** Max Mustermann
 Disponiertes Lieferdatum: **05.09.2019**

Sachbearbeiter: **99** Max Mustermann
 Disponierte Lieferwoche: **201936**

Versandart: **2** Zustellung
  Fixtermin

Warenlieferung: **Inland**
 Liefertermin ist: **Nicht bestätigt**

UID-Nr.:
 Erstes bestätigtes Lieferdatum:

Debitorenkonto: **0**
 Letztes bestätigtes Lieferdatum:

Sprache: **DE** Deutsch
 Erledigt:

Haupt-Auftrag-Nr.:

Projekt-Nr.:

aus Angebot-Nr: **AN19027** Hausleitner KÜCHE inkl. Essplatz 19

Abgrenzung: **J** Statistik: **J**

Nachkalkuliert: **J** von: **500** Max Mustermann am: **06.09.2019**

Filiale Nr.: **1** VORF

## 1.2 Adressen des Auftrags

Unter der Registerkarte **Adressen** finden Sie alle relevanten Anschriften für den Auftrag. Die Auftrags-, Liefer- und Rechnungsanschrift werden aus den Kunden-Stammdaten übernommen. (Diese können als unterschiedliche Anschriften beim Kunden eingetragen werden.) Sie können hier unterschiedliche Anschriften eintragen, z.B. wenn der Kunde möchte, dass die Lieferung nicht an seine Rechnungsadresse erfolgt.

The screenshot shows the 'Auftrag - Kopfdaten' window with the 'Adressen' tab selected. The main data fields are as follows:

- Auftrags-Nr.:** AB150010 (Neu)
- Bezeichnung:** Hausleitner Küche 01.01.2015
- Typ:** Auftrag
- Status:** Freigegeben
- Art-Nr.:** 300 (OBJEKT)
- Erledigt:** (empty)
- Kunde-Nr.:** 00008 (Markus Hausleitner - 4020 LINZ)
- Bruttoformular:**
- Titel:** Auftrag

The address management section contains three panels:

- Autragsanschrift:**
  - Anrede: Firma (alternativ Kunde-Nr. field is empty)
  - Name 1: Markus Hausleitner
  - Name 2: (empty)
  - Name 3: (empty)
  - Strasse: Bürgerstraße 66
  - Land: AT (Österreich)
  - PLZ / Ort: 4020 LINZ
  - Ansprechperson: (empty)
  - Briefanrede: (empty)
  - Tel: (empty)
  - Fax: (empty)
  - Email: (empty)
- Lieferanschrift:**
  - Anrede: Firma (alternativ Kunde-Nr. field is empty)
  - Name 1: Markus Hausleitner
  - Name 2: (empty)
  - Name 3: (empty)
  - Strasse: Bürgerstraße 66
  - Land: AT (Österreich)
  - PLZ / Ort: 4020 LINZ
- Rechnungsanschrift:**
  - Anrede: Firma (alternativ Kunde-Nr. field contains a value)
  - Name 1: Markus Hausleitner
  - Name 2: (empty)
  - Name 3: (empty)
  - Strasse: Bürgerstraße 66
  - Land: AT (Österreich)
  - PLZ / Ort: 4020 LINZ

**Bitte beachten:** Wenn im Nachhinein erfasst werden soll, dass die Rechnung an einen anderen Empfänger (z.B. Versicherung) geht, kann nicht einfach die Rechnungsadresse des Auftrags geändert werden, da der Auftrag dann in der Finanzbuchhaltung dem falschen Debitor zugeteilt werden würde. In diesem Fall muss beim Kunden unter **LS-/RE-Anschrift** ein anderer Kunde hinterlegt werden. (siehe Dokument „WAWI Basismodul“ Punkt 8.4 auf Seite 24).

Wählen Sie im Feld **alternativ Kunde-Nr.** mittels MatchCode den Kunden aus, der die Rechnung erhalten soll. (Funktion analog mit Auftrags- und Lieferanschrift).




### 1.3 Liefertermin von Positionen ändern


Sie können Liefertermine von einzelnen (oder mehreren) Positionen ändern. Markieren Sie die Positionen, deren Daten sie ändern möchten und klicken Sie auf dem Button **Datum in markierten Positionen ändern** rechts unten im Fenster.

The screenshot displays the 'Auftrag - Kopfdaten' window. The main table contains the following data:

LfdNr	Set Nr.	Art	Set	H Pos	S Pos	Artikel-Nr.	Text	Bezeichnung	Menge	Einheit	ca.	LP Brutto	LP Netto	EK1	Rabatt	Gesamt Brutto	Gesamt Netto	Pos Druck	Eil. Ber.	Preis Druck	Set Me	Si	
10	0	A	N	1	0	DG 5664-3		DAMPF-DRUCKGARER	1	STK		2.985,00	2.487,50	1.495,23	0	2.985,00	2.487,50	✓	✓	✓	✓	✓	
20	0	A	N	2	0	EKEF804.2		Elektro-Einbaukochfläche	1	STK		1.345,00	1.120,83	635,85	0	1.345,00	1.120,83	✓	✓	✓	✓	✓	
30	0	G	N					Gruppensumme								4.330,00	3.608,33	✓	✓	✓	✓	✓	
40	0	T	N				T	Küche										✓	✓	✓	✓	✓	
50	0	A	N	3	0	7110		Lieferung und Mont								48,00	40,00	✓	✓	✓	✓	✓	
60	0	A	N	4	1	MONTO1		Montage Geselle								54,00	45,00	✓	✓	✓	✓	✓	
70	0	A	N	5	2	MONTO2		Montage Lehrling								30,00	25,00	✓	✓	✓	✓	✓	
80	0	A	N	6	3	L001		Autokm								25,00	20,83	✓	✓	✓	✓	✓	
90	0	A	N	7	0	EKEF804.2		Elektro-Einbaukoch								1.345,00	1.120,83	✓	✓	✓	✓	✓	
100	0	T	N				T	Essecke										✓	✓	✓	✓	✓	
110	0	A	N	8	0	110002		Sprossenstuhl Kirs								6.624,00	5.520,00	✓	✓	✓	✓	✓	
120	0	A	N	9	0	900130		ESSTISCH BUCH								2.000,00	1.666,67	✓	✓	✓	✓	✓	
																5.591,93	14.456,00	12.046,66	✓	✓	✓	✓	✓

Wählen Sie aus welches Datum (oder mehrere) Sie ändern möchten. Mit dem Button  können Sie ein Kalender-Pop-up öffnen, in dem Sie ein neues Datum auswählen können. Bestätigen Sie mit **Ok**.

Um die Liefertermine einer Position einzusehen, öffnen Sie diese und wählen Sie die Registerkarte **Ergänzung**.

Auf der rechten Seite sehen Sie alle Daten, die für diese Position relevant sind. Mit dem Button  können auch hier neue Daten ausgewählt werden.

**Bestellvorlauf**

Die Anzahl der Tage die es von der Bestellung beim Lieferanten dauert, bis die Ware geliefert wurde.

**Kommissionsvorlauf**

Die Anzahl der Tage die es von der Lieferung des Lieferanten dauert, bis die Ware lieferfertig ist, wenn sie noch weiterverarbeitet werden muss.

Das Bestelldatum eines Artikels liegt also die Summe der Tage aus Bestell- und Kommissionsvorlauf vor dem disponierten Lieferdatum.

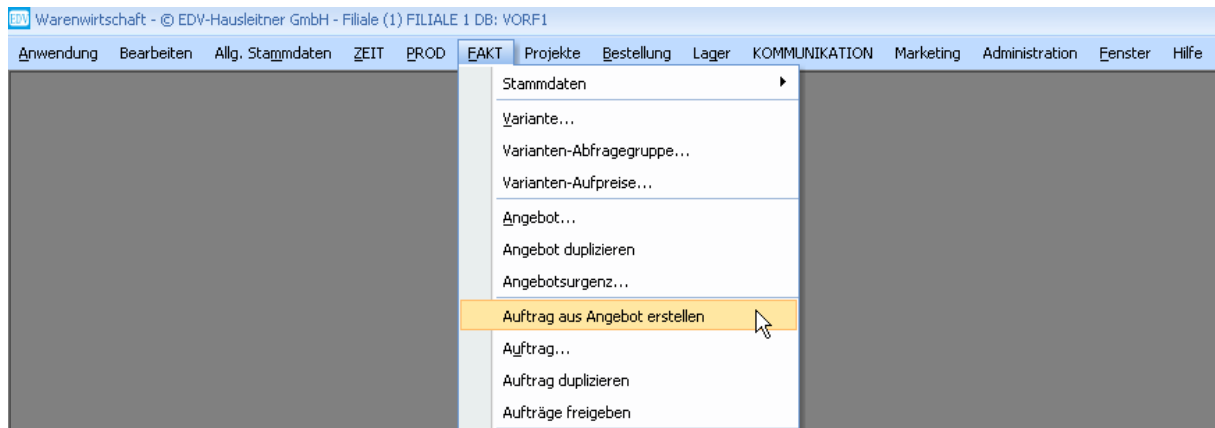
**1.4 Der Auftragsstatus**

Der Status gibt zu jedem Zeitpunkt Aufschluss über den Stand des Auftrages und wird automatisch vom System aktualisiert. (z.B.: Der Status wird auf **Geliefert** gesetzt, wenn alle Positionen geliefert wurden.)

## 2. Auftrag aus Angebot erstellen

Klicken Sie in der Menüführung **FAKT** auf den Menüpunkt **Auftrag aus Angebot erstellen**.

**Hinweis:** Wenn Sie **Auftrag aus Angebot erstellen** aufrufen, während Sie ein Angebot geöffnet haben, werden die Daten des geöffneten Angebots direkt in die Maske übernommen (z.B. die Angebotsnummer muss dann nicht eingetragen werden).



Es öffnet sich folgendes Fenster:

Auftrag aus Angebot erstellen

Quell-Angebot: AN14002 AN Hausleitner Küche Auftragsart-Nr: 300 OBJEKT  
 Ziel-Auftrag: NEUE NUMMER Neu AN Hausleitner Küche Auftragsart-Nr: 300 OBJEKT  
 Filial-Nr.: 1 FILIALE 1 gewünschtes Lieferdatum:   
 Kunde-Nr.: 00008 Markus Hausleitner LINZ Planer-Nr.: 4 Thomas Aumüller  
 Erfasser-Nr.: 3 Ewald Palmethofer Berater-Nr.: 3 Ewald Palmethofer

Texte aus Voreinstellung  
 Kopftext  Fusstext  Zusatztext  Text 1 - 10  Vorbemerkungen übernehmen  Kennzeichen (Kopf) übernehmen  Haupt-/Subpositionen beibehalten

Übern.	LfdNr	SetNr	Art	Set	Hpos	Spos	Alt	Artikel-Nr. Text	Bezeichnung	Menge	Einheit	LP Brutto	LP Netto	Rabatt	Gesamt Bto	Gesamt Nto	Druck	Ber.
<input checked="" type="checkbox"/>	10	0	T					T	Küche								<input checked="" type="checkbox"/>	<input type="checkbox"/>
<input checked="" type="checkbox"/>	20	0	A	N	1	0		DG 5664-3	DAMPF-DRUCKGÄRER	1	STK	2.985,00	2.487,50	2,00	2.925,30	2.437,75	<input checked="" type="checkbox"/>	<input checked="" type="checkbox"/>
<input checked="" type="checkbox"/>	30	0	A	N	2	0		EKEF804.2	Elektro-Einbaukochfläche	1	STK	1.345,00	1.120,83	0,00	1.345,00	1.120,83	<input checked="" type="checkbox"/>	<input checked="" type="checkbox"/>
<input checked="" type="checkbox"/>	40	0	A	W	3	0		7110	Lieferung und Montage	1		109,00	90,83	0,00	109,00	90,83	<input checked="" type="checkbox"/>	<input checked="" type="checkbox"/>
<input checked="" type="checkbox"/>	40	1	A	S	3	1		MONT01	Montage Geselle	1	STD	54,00	45,00	0,00	54,00	45,00	<input type="checkbox"/>	<input type="checkbox"/>
<input checked="" type="checkbox"/>	40	2	A	S	3	2		MONT02	Montage Lehling	1	STD	30,00	25,00	0,00	30,00	25,00	<input type="checkbox"/>	<input type="checkbox"/>
<input checked="" type="checkbox"/>	40	3	A	S	3	3		L001	Autokm	50	km	0,50	0,42	0,00	25,00	21,00	<input type="checkbox"/>	<input type="checkbox"/>
<input checked="" type="checkbox"/>	50	0	A	N	4	0		EKEF804.2	Elektro-Einbaukochfläche	1	STK	1.345,00	1.120,83	0,00	1.345,00	1.120,83	<input checked="" type="checkbox"/>	<input checked="" type="checkbox"/>
<input checked="" type="checkbox"/>	60	0	T	N				T	Essecke								<input checked="" type="checkbox"/>	<input type="checkbox"/>
<input checked="" type="checkbox"/>	70	0	A	N	5	0		110002	Sprossenstuhl Kirsch Natur	6	STK	1.104,00	920,00	0,00	6.624,00	5.520,00	<input checked="" type="checkbox"/>	<input checked="" type="checkbox"/>
<input checked="" type="checkbox"/>	80	0	A	N	6	0		900130	ESSTISCH BUCHE	1	STK	2.000,00	1.666,67	0,00	2.000,00	1.666,67	<input checked="" type="checkbox"/>	<input checked="" type="checkbox"/>

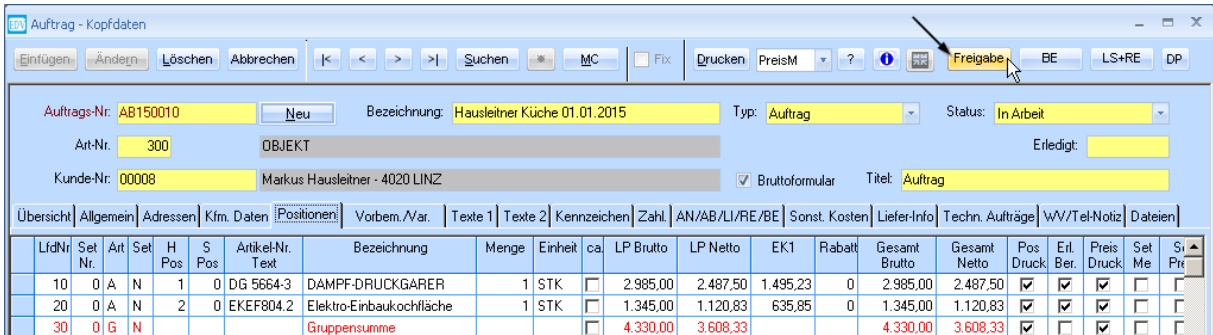
Alle Auswählen MatchCode (F3)  Setpositionen ausblenden Auftrag erstellen Abbrechen

- Gehen Sie auf das Feld **Quell-Angebot** und suchen Sie sich mittels MatchCode das gewünschte Angebot aus dem der Auftrag erstellt werden soll.
- Die **Auftragsbezeichnung** wird aus dem Angebot übernommen. Sie können diese jedoch jetzt oder auch zu einem späteren Zeitpunkt ändern.
- Geben Sie bitte das **gewünschte Lieferdatum** ein.
- Wählen Sie die Positionen, die in den Auftrag übernommen werden sollen aus. Alternativpositionen sind standardmäßig deaktiviert.

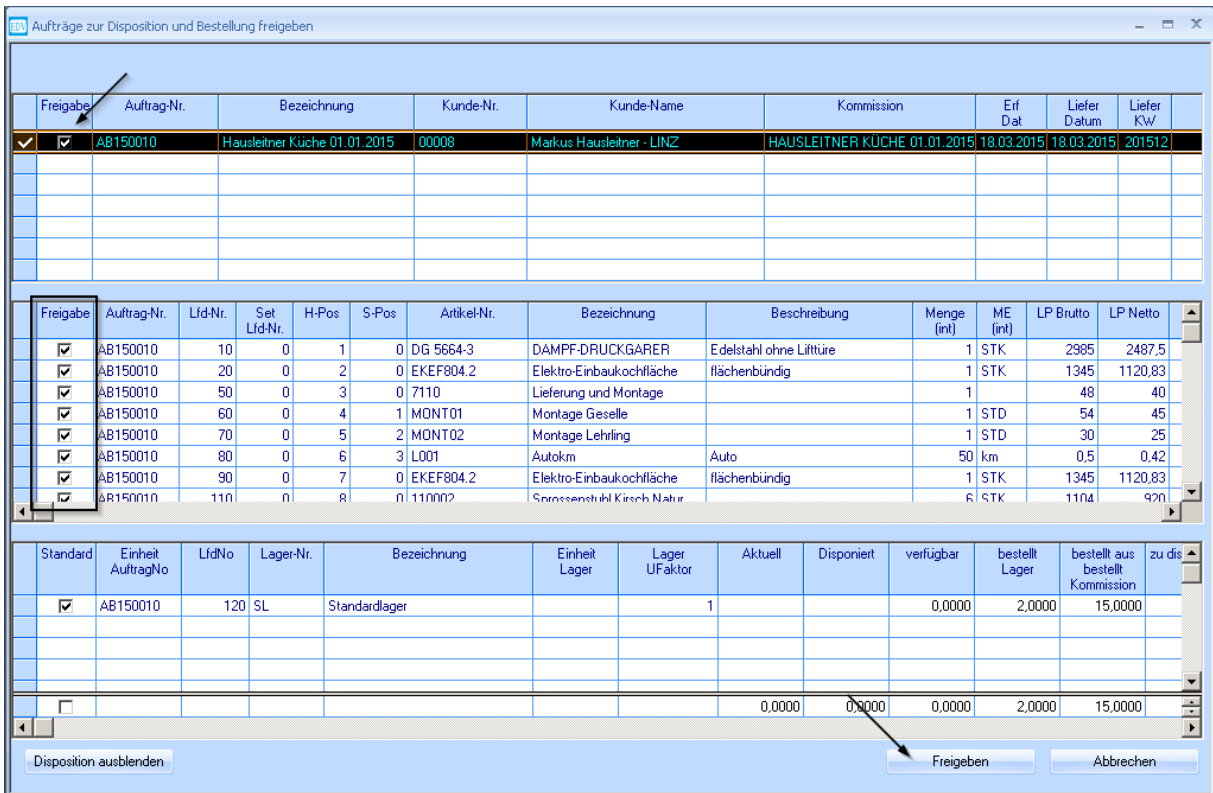
Bestätigen Sie mit der Schallfläche **Auftrag erstellen**.

### 3. Auftrag freigeben

Klicken Sie auf die Schaltfläche **Freigabe**.



Es öffnet sich folgendes Fenster:



Setzen Sie den Kenner bei dem Auftrag den Sie freigeben möchten. Im zweiten Feld werden alle Positionen des Auftrags angezeigt, die freigegeben werden können (also die, die noch nicht freigegeben wurden). Wählen Sie jene aus, die Sie freigeben möchten. Lagerartikel werden bei der Freigabe eines Auftrags disponiert. Für freigegebene Kommissionartikel können nun Bestellungen erfasst werden.

Bestätigen Sie mit der Schaltfläche **Freigeben**.

### 3.1 Liefer-Info

In der Registerkarte Liefer-Info im Auftrag können Sie Informationen über den momentanen Status der Positionen des Auftrags einsehen.

The screenshot shows the 'Auftrag - Kopfdaten' window with the following details:

- Auftrags-Nr.: AB150010 (Neu)
- Bezeichnung: Hausleitner Küche 01.01.2015
- Typ: Auftrag
- Status: Freigegeben
- Art-Nr.: 300
- OBJEKT
- Kunde-Nr.: 00008
- Markus Hausleitner - 4020 LINZ
- Bruttoformular
- Titel: Auftrag

The 'Liefer-Info' tab is active, showing a table of items:

H	Manuell	LfdNr.	SetNr.	Artikel-Nr.	Bezeichnung	ME	AU Menge	ALS Menge	disponier Menge	AU Lief-Datum	AU Lief-KW	bestellt	EAB bestätigt	ELS geliefert	offen	BE Lief-Datum Soll	Lieferant EAB Lief-Dat bestäti	
AP	<input type="checkbox"/>	10	0	DG 5664-3	DAMPF-DRUCKGARER	STK	1	1	0	18.03.2015	201512	1	0	0	0	1	11.03.2015	
AP	<input type="checkbox"/>	20	0	EKEF804.2	Elektro-Einbaukochfläche	STK	1	1	0	18.03.2015	201512	1	0	0	0	1	11.03.2015	
AP	<input type="checkbox"/>	90	0	EKEF804.2	Elektro-Einbaukochfläche	STK	1	1	0	18.03.2015	201512	1	0	0	0	1	11.03.2015	
AP	<input type="checkbox"/>	110	0	110002	Sprossenstuhl Kirsch Natur	STK	6	6	0	18.03.2015	201512	6	0	0	0	6	14.03.2015	
AP	<input type="checkbox"/>	120	0	900130	ESSTISCH BUCHE	STK	1	1	0	18.03.2015	201512	1	0	0	0	1	18.03.2015	

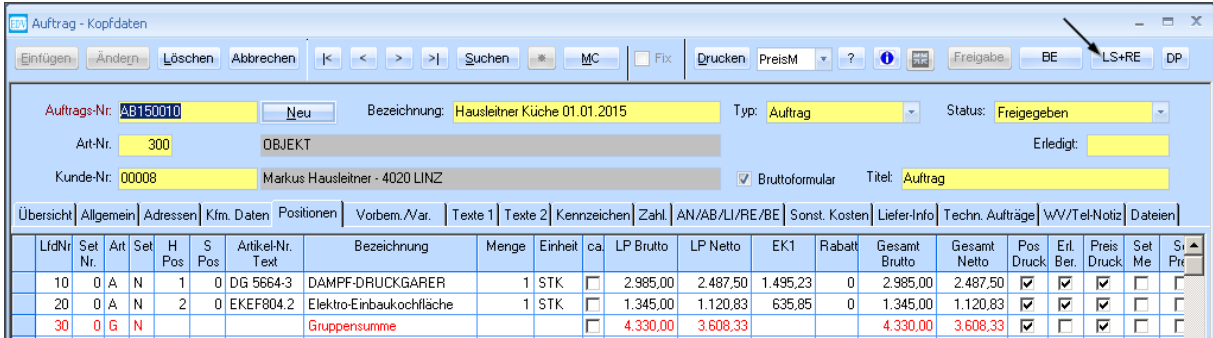
At the bottom of the window, there are checkboxes for 'Kommissionswaren' (checked) and 'Lagerwaren' (unchecked), and a 'Detail' button.

Sie sehen, welche Positionen in welcher Menge bereits bestellt worden bzw. noch offen sind. Sie können **Lagerwaren** (am unteren Bildschirmrand) einblenden, um zu sehen welche Lagerartikel für den Auftrag disponiert wurden. Zusätzlich werden die Lieferdaten angezeigt.

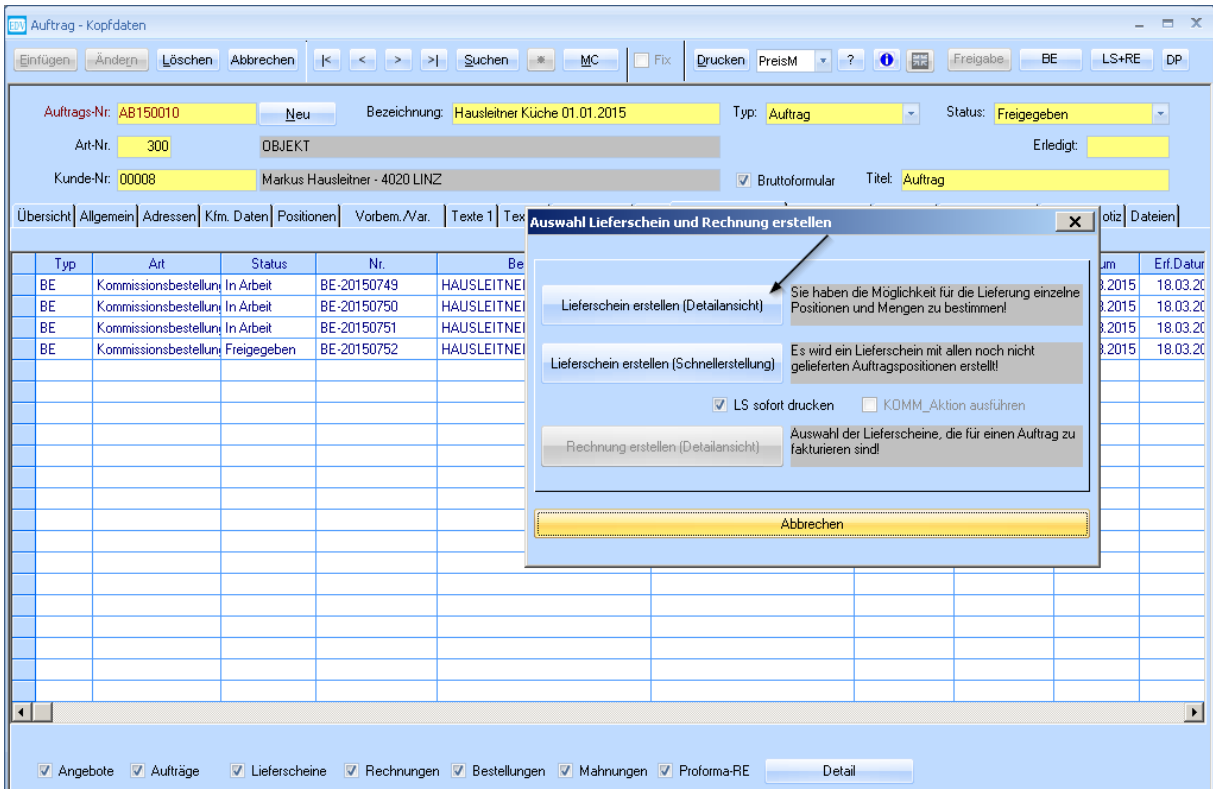
## 4. Lieferschein und Rechnung aus Auftrag erstellen

### 4.1 Lieferschein erstellen

Klicken Sie auf den Button **LS+RE** (Lieferschein und Rechnung) im Auftrag, um einen Lieferschein zu erstellen.



Es wird ein Auswahlfenster geöffnet. Klicken Sie in diesem Fenster auf den Button **Lieferschein erstellen (Detailansicht)**. Wählen Sie vorher **LS sofort drucken** ab, falls Sie nicht möchten, dass der Lieferschein gedruckt wird.



Setzen Sie die Kenner (Spalte **Übern.**) bei allen Positionen, die Sie in den Lieferschein übernehmen möchten. (Standardmäßig werden alle ausgewählt.)

Lieferschein erstellen

Quell-Auftrag: AB150010    Hausleitner Küche 01.01.2015    MatchCode (F3)  
 Kunde-Nr: 00008    Markus Hausleitner LINZ  
 Lieferdatum: 18.03.2015

LS fakturieren     Kopftext     Übernahme  
 Kosten rechnen     Fusstext     Vorbemerkungen  
 Zusatztext     Text 1 - 10     Kennzeichen

Haupt-/Subpositionen beibehalten  
 Erfasser-Nr: 500    Max Mustermann  
 Planer-Nr: 500    Max Mustermann  
 Berater-Nr: 500    Max Mustermann

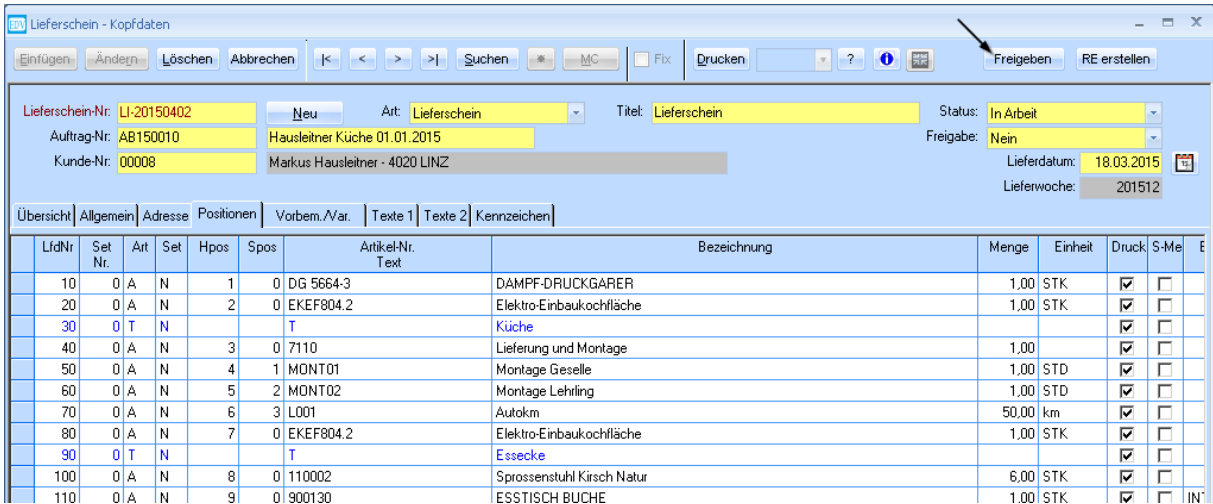
Übern.	LfdNr	SetNr	Art	Set	Hpos	Spos	Artikel-Nr. Text	Bezeichnung	Menge	geliefert	zurück	liefern	Einheit	Druck	Ber.
<input checked="" type="checkbox"/>	10	0	A	N	1	0	DG 5664-3	DAMPF-DRUCKGÄRER	1	0	0	1	STK	<input checked="" type="checkbox"/>	<input checked="" type="checkbox"/>
<input checked="" type="checkbox"/>	20	0	A	N	2	0	EKEF804.2	Elektro-Einbaukochfläche	1	0	0	1	STK	<input checked="" type="checkbox"/>	<input checked="" type="checkbox"/>
<input checked="" type="checkbox"/>	40	0	T	N			T	Küche						<input checked="" type="checkbox"/>	<input type="checkbox"/>
<input checked="" type="checkbox"/>	50	0	A	N	3	0	7110	Lieferung und Montage	1	0	0	1		<input checked="" type="checkbox"/>	<input checked="" type="checkbox"/>
<input checked="" type="checkbox"/>	60	0	A	N	4	1	MONTO1	Montage Geselle	1	0	0	1	STD	<input checked="" type="checkbox"/>	<input checked="" type="checkbox"/>
<input checked="" type="checkbox"/>	70	0	A	N	5	2	MONTO2	Montage Lehrling	1	0	0	1	STD	<input checked="" type="checkbox"/>	<input checked="" type="checkbox"/>
<input checked="" type="checkbox"/>	80	0	A	N	6	3	L001	Autokm	50	0	0	50	km	<input checked="" type="checkbox"/>	<input checked="" type="checkbox"/>
<input checked="" type="checkbox"/>	90	0	A	N	7	0	EKEF804.2	Elektro-Einbaukochfläche	1	0	0	1	STK	<input checked="" type="checkbox"/>	<input checked="" type="checkbox"/>
<input checked="" type="checkbox"/>	100	0	T	N			T	Essecke						<input checked="" type="checkbox"/>	<input type="checkbox"/>
<input checked="" type="checkbox"/>	110	0	A	N	8	0	110002	Sprossenstuhl Kirsch Natur	6	0	0	6	STK	<input checked="" type="checkbox"/>	<input checked="" type="checkbox"/>
<input checked="" type="checkbox"/>	120	0	A	N	9	0	900130	ESSTISCH BUCHE	1	0	0	1	STK	<input checked="" type="checkbox"/>	<input checked="" type="checkbox"/>

    Vollständig gelieferte Positionen zeigen     Eingangsmengen anzeigen     Setpositionen ausblenden       

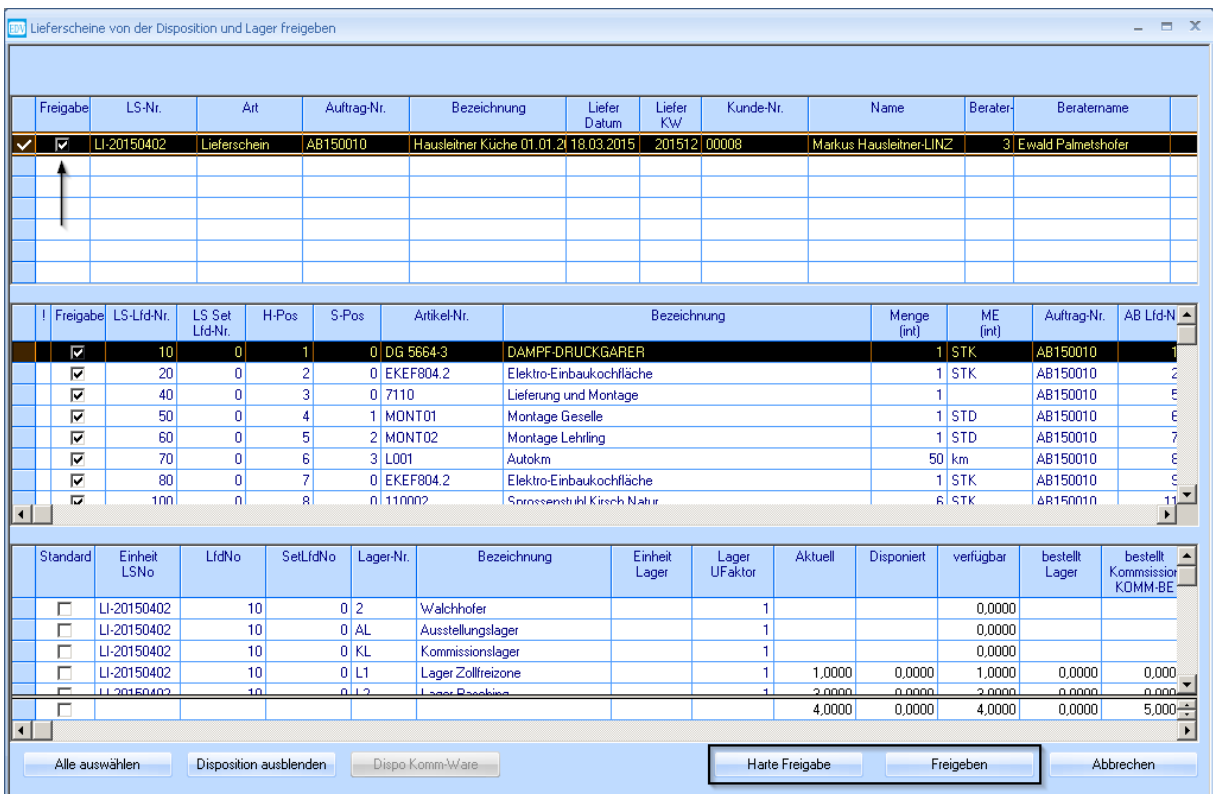
Bestätigen Sie mit der Schaltfläche **Lieferschein erstellen**.

### 4.1.1 Lieferschein freigeben

Nachdem Sie den Lieferschein erstellt haben öffnet sich dieser.



Klicken Sie auf den Button **Freigeben**. Es öffnet sich folgendes Fenster:



Setzen Sie den Kenner in der Spalte **Freigabe** bei dem Lieferschein den Sie freigeben möchten.

Klicken Sie auf den Button **Freigeben** um den Vorgang abzuschließen. Sie können den Lieferschein nur freigeben, wenn die bestellte Ware bereits eingebucht wurde.

Möchten Sie den Lieferschein freigeben, obwohl die Ware noch nicht auf Lager ist, dann bestätigen Sie bitte mit der Schaltfläche **Harte Freigabe**.

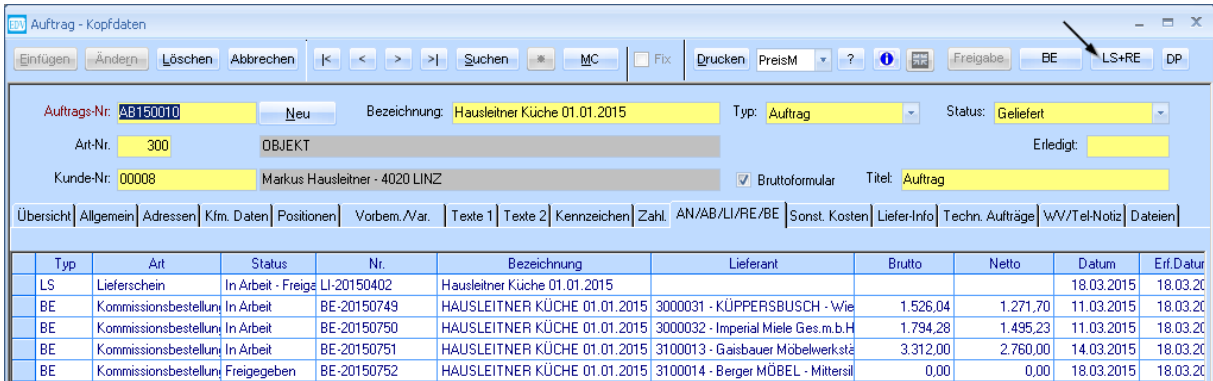
Der Auftragsstatus wird nach der Freigabe des Lieferscheins auf **Geliefert** gesetzt.

Bei der Freigabe des Lieferscheins, wird die Ware aus dem Lager abgebucht.

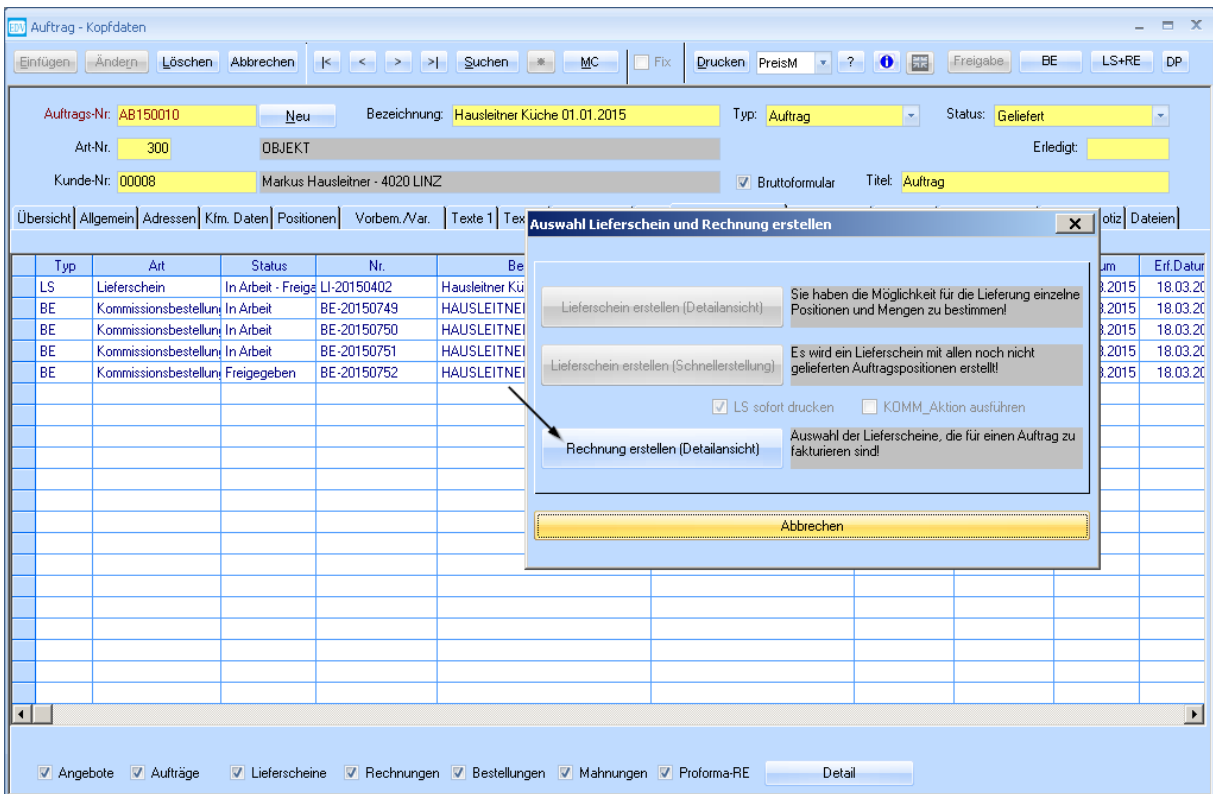


### 4.2 Rechnung erstellen

Klicken Sie auf den Button **LS+RE** (Lieferschein und Rechnung) im Auftrag, um eine Rechnung zu erstellen.



Es wird ein Auswahlfenster geöffnet. Klicken Sie in diesem Fenster auf den Button **Rechnung erstellen (Detailansicht)**.



Rechnung erstellen

Auftrag-Nr: **AB150010** Hausleitner Küche 01.01.2015 Kunde-Nr: 00008 Markus Hausleitner LINZ

Rechnungsdatum: 18.03.2015 Ausstellungsdatum: 18.03.2015

Auftragsgliederung beibehalten  Vorbemerkungen übernehmen  Kopftext  Fusstext  Zusatztext  Text 1 - 10  
 Kennzeichen übernehmen  Haupt-/Subpositionen beibehalten

Übern.	Lieferschein-Nr	Bezeichnung	Lieferdat	LieferWo	LS-Art	Status	Druckdatum
<input checked="" type="checkbox"/>	LI-20150402	Hausleitner Küche 01.01.2015	18.03.2015	201512	Lieferschein	In Arbeit	

LS-Nr.	LfdNr	SetNr	Art	Set	Hpos	Spos	Artikel-Nr. Text	Bezeichnung	Menge	Einheit	HelpLfdNo
LI-20150402	10	0	A	N	1	0	DG 5664-3	DAMPF-DRUCKGARER	1	STK	10
LI-20150402	20	0	A	N	2	0	EKEF804.2	Elektro-Einbaukochfläche	1	STK	20
	30	0	G	N				Gruppensumme			30
LI-20150402	40	0	T	N			T	Küche			40
LI-20150402	50	0	A	N	3	0	7110	Lieferung und Montage	1		50
LI-20150402	60	0	A	N	4	1	MONT01	Montage Geselle	1	STD	60
LI-20150402	70	0	A	N	5	2	MONT02	Montage Lehrling	1	STD	70
LI-20150402	80	0	A	N	6	3	L001	Autokm	50	km	80
LI-20150402	90	0	A	N	7	0	EKEF804.2	Elektro-Einbaukochfläche	1	STK	90
LI-20150402	100	0	T	N			T	Essecke			100
LI-20150402	100	0	A	N	8	0	110002	Sprossenstuhl Kirsch Natur	6	STK	110
LI-20150402	120	0	A	N	9	0	800120	Besteck	1	STK	120

Setpositionen ausblenden

Die Rechnung wird aus einem Lieferschein erzeugt.  
 Setzen Sie den Kenner in der Spalte **Freigabe** bei dem Lieferschein aus dem Sie die Rechnung erzeugen möchten.

Bestätigen Sie mit der Schaltfläche **Rechnung erstellen**.

Nachdem die Rechnung erstellt wurde wird der Auftragsstatus automatisch auf **Verrechnet – Zahlung offen** gesetzt.

### 4.3 AN/AB/LI/RE/BE im Auftrag

In der Registerkarte **AN/AB/LI/RE/BE** im Auftrag können Sie alle Lieferscheine, Rechnungen und Bestellungen für den gewählten Auftrag einsehen.

**Auftrag - Kopfdaten**

Auftrags-Nr.: **AB150010**  Bezeichnung: **Hausleitner Küche 01.01.2015** Typ: **Auftrag** Status: **Verrechnet - Zahlung offer**

Art-Nr.: **300** OBJEKT Erledigt:

Kunde-Nr.: **00008** Markus Hausleitner - 4020 LINZ  Bruttoformular Titel: **Auftrag**

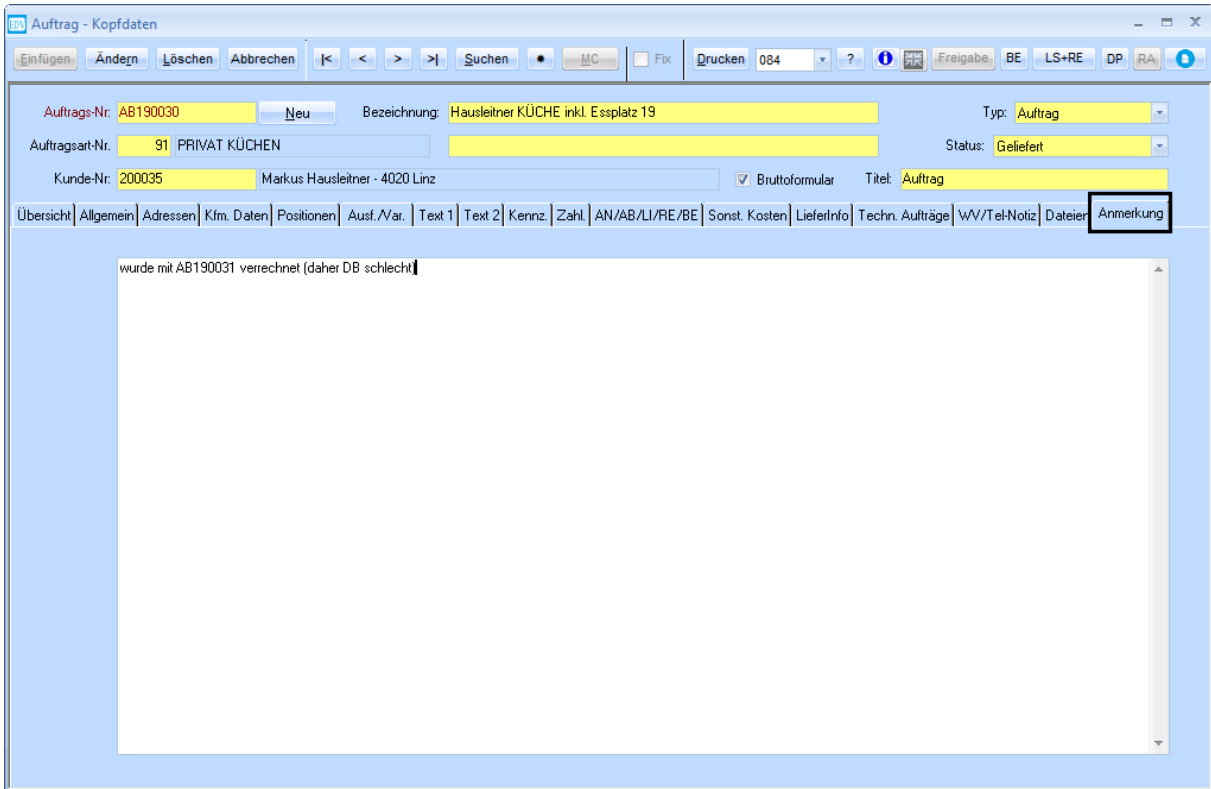
Übersicht | Allgemein | Adressen | Kfm. Daten | Positionen | Vorbem./Var. | Texte 1 | Texte 2 | Kennzeichen | Zahl. **AN/AB/LI/RE/BE** | Sonst. Kosten | Liefer-Info | Techn. Aufträge | WV/Tel-Notiz | Dateien

Typ	Art	Status	Nr.	Bezeichnung	Lieferant	Brutto	Netto	Datum
LS	Lieferschein	Verrechnet - Freigabe: Ja	LI-20150402	Hausleitner Küche 01.01.2015				18.03.20
RE	Rechnung	In Arbeit	RE-20150279	Hausleitner Küche 01.01.2015		14.456,00	12.046,67	19.03.20
BE	Kommissionsbestellung	Freigegeben	BE-20150749	HAUSLEITNER KÜCHE 01.01.2015	3000031 - KÜPPERSBUSCH - Wie	1.526,04	1.271,70	11.03.20
BE	Kommissionsbestellung	Freigegeben	BE-20150750	HAUSLEITNER KÜCHE 01.01.2015	3000032 - Imperial Miele Ges.m.b.H	1.794,28	1.495,23	11.03.20
BE	Kommissionsbestellung	Freigegeben	BE-20150751	HAUSLEITNER KÜCHE 01.01.2015	3100013 - Gaisbauer Möbelwerkstä	3.312,00	2.760,00	14.03.20
BE	Kommissionsbestellung	Freigegeben	BE-20150752	HAUSLEITNER KÜCHE 01.01.2015	3100014 - Berger MÖBEL - Mittersil	0,00	0,00	18.03.20

Angebote  Aufträge  Lieferscheine  Rechnungen  Bestellungen  Mahnungen  Profoma-RE

Am unteren Bildschirmrand können Sie auswählen, was alles angezeigt werden soll. Durch Klicken auf **Detail** können Sie sehen, welche Positionen welche Formulare betreffen. Markieren Sie dazu die gewünschte Zeile.

### 5. Registerkarte Anmerkung



Auf der Registerkarte **Anmerkung** steht ein freies Textfeld zur Verfügung, welches für interne Zwecke verwendet werden kann. Wichtig ist, dass diese Registerkarte nur für die Benutzer aufscheint, die die Berechtigung **Auftrag Anmerkung** (unter WAWI-Fakt) freigeschaltet haben. Für alle anderen Benutzer scheint die Registerkarte nicht in der Auftragsmaske auf, und sie haben somit keine Einsicht auf den erfassten Text bzw. nicht die Möglichkeit den Text zu verändern.

