

KD-WG-RE STATISTIK

SONS66

zu WAWI Version 3.8.7x01

Disclaimer

Die in den Unterlagen enthaltenen Angaben und Daten können ohne vorherige Ankündigung geändert werden. Die in den Beispielen verwendeten Namen von Firmen, Organisationen, Produkten, Domänennamen, Personen, Orten, Ereignissen sowie E-Mail-Adressen sind frei erfunden. Jede Ähnlichkeit mit tatsächlichen Firmen, Organisationen, Produkten, Personen, Orten, Ereignissen, E-Mail-Adressen und Logos ist rein zufällig. Die Benutzer dieser Unterlagen sind verpflichtet, sich an alle anwendbaren Urheberrechtsgesetze zu halten. Unabhängig von der Anwendbarkeit der entsprechenden Urheberrechtsgesetze darf ohne ausdrückliche schriftliche Genehmigung seitens EDV-Hausleitner GmbH kein Teil dieses Dokuments für irgendwelche Zwecke vervielfältigt werden oder in einem Datenempfangssystem gespeichert oder darin eingelesen werden.

Es ist möglich, dass die EDV-Hausleitner GmbH Rechte an Patenten, bzw. angemeldeten Patenten, an Marken, Urheberrechten oder sonstigem geistigen Eigentum besitzt, die sich auf den fachlichen Inhalt des Dokuments beziehen. Das Bereitstellen dieses Dokuments gibt Ihnen jedoch keinen Anspruch auf diese Patente, Marken, Urheberrechte oder auf sonstiges geistiges Eigentum.

Andere in diesem Dokument aufgeführte Produkt- und Firmennamen sind möglicherweise Marken der jeweiligen Eigentümer.

Änderungen und Fehler vorbehalten. Jegliche Haftung aufgrund der Verwendung des Programms wie in diesem Dokument beschrieben, wird seitens EDV-Hausleitner GmbH ausgeschlossen.

© 2017 EDV-Hausleitner GmbH

INHALTSVERZEICHNIS

1. ZIEL	4
2. DARSTELLUNG	4
3. VORAUSSETZUNGEN.....	4
4. OBERFLÄCHE	5
5. ERSTELLEN EINER ABFRAGE	6
6. SELEKTIONSANSICHT	6
7. FARBEINSTELLUNGEN.....	7

1. Ziel

Das Ziel des SONS66 ist es zu analysieren, in welchen Warengruppen Kunden eingekauft haben (auf Rechnungsbasis).

2. Darstellung

RE-Nr.	RE-Datum	Art	Nicht rabattiert		Rabattiert	
			exkl. MwSt	inkl. MwSt	exkl. MwSt	inkl. MwSt
☐Kunde-Nr: 202618 Johanna Zimmer			0,00	0,00	0,00	0,00
☐Kunde-Nr: 218605 Dieter Ackemann			1.410,00	1.692,00	1.269,00	1.522,80
☐Kunde-Nr: 220981 Alexander Schiffer			1.630,82	1.956,98	1.630,82	1.956,98
☐Kunde-Nr: 221315 Anja Müller			4.800,00	5.760,00	4.800,00	5.760,00
☐Kunde-Nr: 223682 Klaus Eberhart			200,83	241,00	200,83	241,00
☐Kunde-Nr: 224123 Markus Fried			346,67	416,00	346,67	416,00
☐Kunde-Nr: 228979 Patrick Schreiner			6.515,00	7.818,00	6.515,00	7.818,00
☐WG-Gruppe-Nr: 110 Schlafzimmer			3.298,33	3.958,00	3.298,33	3.958,00
☐UWG-Gruppe-Nr: 30 Bett SZ			3.298,33	3.958,00	3.298,33	3.958,00
RE1510821	04.09.2015	R	3.298,33	3.958,00	3.298,33	3.958,00
☐WG-Gruppe-Nr: 120 Matratze			3.216,67	3.860,00	3.216,67	3.860,00
☐UWG-Gruppe-Nr: 10 Matratze			1.808,33	2.170,00	1.808,33	2.170,00
☐UWG-Gruppe-Nr: 20 Lattenrost			1.408,33	1.690,00	1.408,33	1.690,00
☐UWG-Gruppe-Nr: 40 Sonstiges (Kissen, Schoner)			0,00	0,00	0,00	0,00
☐WG-Gruppe-Nr: 800 Diverse			0,00	0,00	0,00	0,00
RE1510821	04.09.2015	R	0,00	0,00	0,00	0,00
☐Kunde-Nr: 230386 Tom Holzmann			2.156,40	2.587,68	2.156,40	2.587,68
☐Kunde-Nr: 230479 David Lehmann			1.679,17	2.015,00	1.511,25	1.813,50
☐Kunde-Nr: 230492 Ulrich Neumann			6.215,33	7.458,40	6.007,22	7.208,66
☐Kunde-Nr: 230536 Michael Faber			821,67	986,00	821,67	986,00
☐Kunde-Nr: 230610 Elke Böhm			3.270,83	3.925,00	3.172,71	3.807,25
Gesamtsumme:			29.046,72	34.856,06	28.431,57	34.117,88

In der Tabelle kann die Auflistung bis zur Rechnungsebene dargestellt werden. Im Auswahlmenü Füllmethode am oberen Bildschirmrand kann dies eingestellt werden (nur Warengruppen, Warengruppen+Unterwarengruppen oder Warengruppen+Unterwarengruppen+Rechnung).

Die einzelnen Zeilen der Kunden, Waren- und Unterwarengruppen sowie Rechnungen können aus- und eingeklappt werden.

In den Spalten werden sowohl rabattierte als auch nicht rabattierte Werte präsentiert. Unten in der Tabelle wird eine Summenzeile angezeigt.

Bitte beachten Sie, dass in SONS066 keine Anzahlungsrechnungen oder stornierte Rechnungen einbezogen werden

3. Voraussetzungen

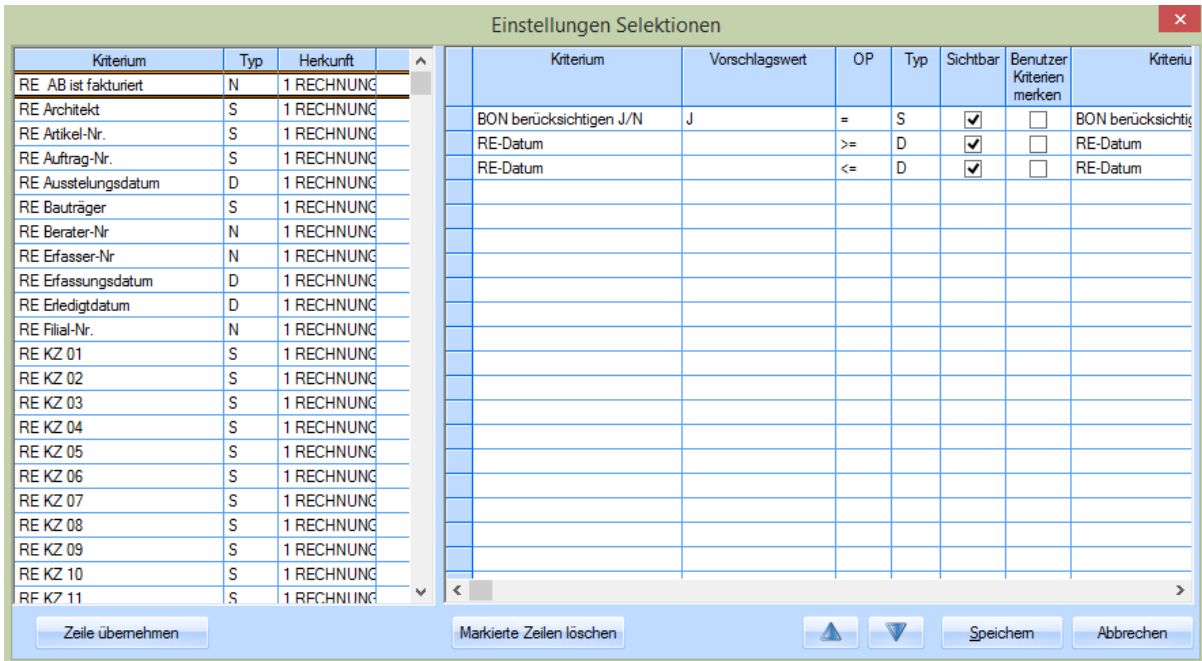
WAWI muss auf einer Version >= 3.8.7x01. Mit dieser Version werden erforderliche Datenbankänderungen mit ausgeliefert.

- Umsätze sind in Grundwährung!
- Rechnungen werden einem evtl. vorhandenen Alternativkunden zugeordnet.
- Hat der Anwender keine Selektion definiert, ist ein Starten der Datenermittlung nicht möglich.
- Ist auf der Datenbank das Kassensmodul freigeschaltet, muss in den globalen Einstellungen ein Kunde eingetragen sein, der den Bons, die keinem Kunden zugeordnet sind, zugewiesen wird.

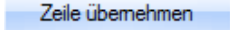
SONS66			
☐ALLGEMEIN			
KASSE_KUNDE_NO	299999		GLOBAL
SHOW_EBENE	2	Kenner, welche Gruppierungsebene angezeigt wird.	BENUTZER/EDV

5. Erstellen einer Abfrage

Als erstes müssen Sie Selektionen erstellen. Klicken Sie dazu auf . Es öffnet sich ein Fenster.




Kriterium	Typ	Herkunft	Kriterium	Vorschlagswert	OP	Typ	Sichtbar	Benutzer Kriterien merken	Kriteriu
RE AB ist fakturiert	N	1 RECHNUNG	BON berücksichtigen J/N	J	=	S	<input checked="" type="checkbox"/>	<input type="checkbox"/>	BON berücksichtig
RE Architekt	S	1 RECHNUNG	RE-Datum		>=	D	<input checked="" type="checkbox"/>	<input type="checkbox"/>	RE-Datum
RE Artikel-Nr.	S	1 RECHNUNG	RE-Datum		<=	D	<input checked="" type="checkbox"/>	<input type="checkbox"/>	RE-Datum
RE Auftrag-Nr.	S	1 RECHNUNG							
RE Ausstellungsdatum	D	1 RECHNUNG							
RE Bauträger	S	1 RECHNUNG							
RE Berater-Nr.	N	1 RECHNUNG							
RE Erfasser-Nr.	N	1 RECHNUNG							
RE Erfassungsdatum	D	1 RECHNUNG							
RE Erledigtdatum	D	1 RECHNUNG							
RE Filial-Nr.	N	1 RECHNUNG							
RE KZ 01	S	1 RECHNUNG							
RE KZ 02	S	1 RECHNUNG							
RE KZ 03	S	1 RECHNUNG							
RE KZ 04	S	1 RECHNUNG							
RE KZ 05	S	1 RECHNUNG							
RE KZ 06	S	1 RECHNUNG							
RE KZ 07	S	1 RECHNUNG							
RE KZ 08	S	1 RECHNUNG							
RE KZ 09	S	1 RECHNUNG							
RE KZ 10	S	1 RECHNUNG							
RF KZ 11	S	1 RECHNUNG							

Sie müssen im linken Bereich der Selektion Zeilen markieren und mit  zu den ausgewählten Selektionen hinzufügen. Dort kann dann ein Vorschlagswert hinzugefügt werden (wird immer vorgeschlagen). Es kann aus verschiedenen Operatoren gewählt werden.

In diesem Beispiel sehen Sie eine Selektion, welche Rechnungen mittels **von- und bis-Rechnungsdatum** selektiert.

6. Selektionsansicht




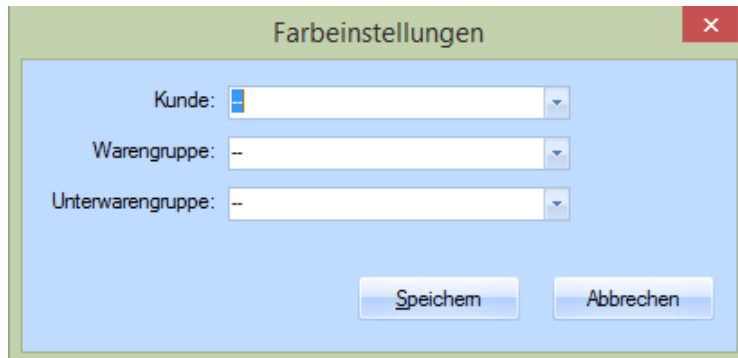
Kriterium	OP	Wert
BON berücksichtigen J/N	=	J
RE-Datum	>=	
RE-Datum	<=	

Selektionen können mit X geschlossen werden, und mit der Lupe wieder geöffnet werden. So können Sie beispielsweise, während Sie die Daten ansehen, die Selektionen schließen und später wieder öffnen.

7. Farbeinstellungen



Wenn Sie über den Button  in die Farbeinstellungen wechseln, können Sie für Kunde, Warengruppe und Unterwarengruppe aus vielen verschiedenen Farben auswählen, damit die Darstellung übersichtlicher wird.



Farbeinstellungen

Kunde:

Warengruppe:

Unterwarengruppe:

Speichern Abbrechen